



საზოგადოების განწყობა საქართველოში

2021 წლის თებერვლის სატელეფონო გამოკითხვის შედეგები



ჩატარებულია NDI-ის დაკვეთით CRRC საქართველოს მიერ

კვლევა ხორციელდება დიდი ბრიტანეთის მთავრობის
UK aid-ის ფინანსური ხელშეწყობით

რატომ ვატარებთ კვლევებს?



რათა ხელი შევუწყოთ ისეთი პოლიტიკისა და მმართველობის ჩამოყალიბებას, რომელიც უფრო მეტად იქნება მორგებული მოსახლეობის საჭიროებებზე;

რათა დავეხმაროთ დაინტერესებულ მხარეებს ამოიცნონ და იზრუნონ მოსახლეობისთვის მნიშვნელოვან საკითხებზე.

- ❖ პოლიტიკური სფეროს წარმომადგენლები მიიჩნევენ, რომ კვლევებიდან მიღებული ინფორმაცია ეხმარება მათ საქმიანობას და გამოთქვამენ სურვილს, კვლავაც გაგრძელდეს მსგავსი კვლევები;
- ❖ ინკლუზიური პროცესი: კვლევის კითხვარი შემუშავებულ იქნა პარტიებთან, ხელისუფლებასთან და სამოქალაქო საზოგადოების ლიდერებთან კონსულტაციის შედეგად.

გამოკითხვის შესახებ:

- ❖ საველე სამუშაოების პერიოდი : 17-24 თებერვალი, 2021
- ❖ 2,024 დასრულებული ინტერვიუ (25% გამოკვასუხება, AAPOR სტანდარტების მიხედვით)
- ❖ საშუალო ცდომილების ზღვარი +/- 1.4%
- ❖ შენიშვნა: ცდომილების ზღვარი იცვლება სხვადასხვა კითხვის მიხედვით
- ❖ ახალი მონაცემების კვლევის წინა ტალღებთან შედარებისას გაითვალისწინეთ: ინტერვიუს მეთოდის ცვლილება შესაძლოა ცდომილებაზე აისახოს.

შერჩევა

- ❖ ყველა ინტერვიუ ჩატარდა სატელეფონო გამოკითხვის მეთოდით.
- ❖ რესპონდენტები მარტივი შემთხვევითი შერჩევის გზით - შემთხვევით ნომერზე დარეკვის მეთოდით შეირჩნენ.
- ❖ ინტერვიუები ჩატარდა ქართულ, აზერბაიჯანულ, სომხურ და რუსულ ენებზე.
- ❖ კვლევა საქართველოს მთლიანი მოსახლეობის წარმომადგენლობითია (ოკუპირებული ტერიტორიების გამოკლებით). გარდა ამისა, კვლევა წარმომადგენლობითია თბილისის, ურბანული და სოფლის ტიპის დასახლებებისთვის.

ხარისხის კონტროლი

- ❖ ყველა ინტერვიუერი გადის სპეციალურ ტრენინგს.
- ❖ კოორდინატორები CRRC-ის ცენტრალური ოფისიდან აწარმოებენ ინტერვიუერების მუშაობის ხარისხის კონტროლს.

განსხვავებები პირისპირ და სატელეფონო გამოკითხვებს შორის

პირისპირ ინტერვიუ



- ბევრი კითხვის დასმა შეიძლება (60-80);
- ინტერვიუს ხანგრძლივობა მეტია (30-60 წუთი);
- შეიძლება უფრო გრძელი კითხვების დასმა, განმარტებების გაკეთება;
- შესაძლებელია ბარათების გამოყენება, სადაც რესპონდენტი სავარაუდო პასუხებს წაიკითხავს.

სატელეფონო



- კითხვების რაოდენობა შეზღუდულია (20-30);
- ინტერვიუს ხანგრძლივობა ნაკლებია (10-20 წუთი);
- კითხვები უფრო მოკლე და მარტივია, ვიდრე პირისპირ ინტერვიუს დროს;
- შეუძლებელია ბარათების გამოყენება, სადაც რესპონდენტი სავარაუდო პასუხებს წაიკითხავს, რაც ნიშნავს, რომ პასუხის ვარიანტები მოკლე უნდა იყოს, რომ ინტერვიუერმა წაიკითხოს, ან ინტერვიუერმა უნდა შეუსაბამოს რესპონდენტის პასუხი სავარაუდო პასუხებს.

განსხვავებები პირისპირ და სატელეფონო გამოკითხვებს შორის

პირისპირ ინტერვიუ



- ინტერვიუერი რესპონდენტს ხედავს და უფრო კარგად ხედავს რესპონდენტის არავერბალურ ქცევას და მიხვდება, თუ რესპონდენტი კითხვას ვერ გაიგებს;
- ინტერვიუერი რესპონდენტთან ერთად არის და გარემოს უკეთ მართავს;
- რესპონდენტების გარკვეული ჯგუფი უფრო რთულად გამოსაკითხია მოუცლელობის გამო;
- შერჩევის მეთოდიდან გამომდინარე ცოდმილება უფრო მაღალია, ვიდრე სატელეფონოს დროს;
- უფრო მეტ ხარჯებთანაა დაკავშირებული;
- უფრო მეტი დრო სჭირდება ველს.

სატელეფონო



- უფრო მეტია ალბათობა, რომ რესპონდენტმა კითხვა ვერ გაიგოს და ინტერვიუერი ვერ მიხვდეს, რომ ვერ გაიგო;
- ინტერვიუერმა არ იცის როგორ გარემოში იმყოფება რესპონდენტი;
- ზოგი რესპონდენტი უფრო ხელმისაწვდომია სატელეფონო ფორმით, მაგალითად, კაცები, ან ადამიანები, რომლებიც სახლში იშვიათად არიან;
- შერჩევის მეთოდიდან გამომდინარე ცოდმილება უფრო დაბალია, ვიდრე პირისპირის დროს;
- უფრო ნაკლებ ხარჯებთანაა დაკავშირებული;
- უფრო მალე სრულდება ველი.

კვლევის მიზნები:

- გადაწყვეტილების მიმღები პირებისთვის მოსახლეობის პრიორიტეტების შესახებ (ჯანდაცვა და ეკონომიკა) სიღრმისეული ინფორმაციის მიწოდება;
- ახალი მოწვევის პარლამენტის მიმართ არსებული მოლოდინების შესწავლა;
- გადაწყვეტილების მიმღები პირებისთვის კოვიდ-19-სა და დაგეგმილი ვაქცინაციის პროცესის მიმართ არსებული დამოკიდებულებებისა და გამოწვევების შესახებ ინფორმაციის მიწოდება.

მთავარი მიგნებები

- ❖ გასული თვეების მსგავსად, ქვეყნის ეკონომიკური მდგომარეობა და კოვიდ-19-ის გავლენა ეკონომიკაზე კვლავ მოქალაქეების ყურადღების ცენტრშია. მოსახლეობის მეოთხედი ამბობს, რომ პანდემიის დაწყების შემდეგ სამსახური დაკარგა (13 პროცენტი) ან ხელფასი/შემოსავალი შეუმცირდა (12 პროცენტი), ხოლო უმრავლესობა თავს უმუშევრად მიიჩნევს.
- ❖ პანდემიის შედეგად ყველაზე მეტად საცალო ვაჭრობის, მშენებლობის, ტრანსპორტისა და სარესტორნო სფეროებში დასაქმებული მოქალაქეები დაზარალდნენ. მოქალაქეების 50 პროცენტი მიიჩნევს, რომ მთავრობის ეკონომიკური გეგმა ეფექტურია, ხოლო მათი ნახევარი, ვინც პანდემიის პერიოდში მთავრობისგან რაიმე სახის ფინანსურ დახმარება მიიღო, ამბობს, რომ ეს დახმარება საკმარისია.
- ❖ მოსახლეობა კორონავირუსის აცრის მიმართ კვლავ სკეპტიკურად არის განწყობილი. მთავრობის ვაქცინაციის გეგმას ეფექტურად მოსახლეობის ნახევარზე ნაკლები (42 პროცენტი) აფასებს და მხოლოდ 35 პროცენტი ამბობს, რომ შესაძლებლობის შემთხვევაში აიცრებოდა; 53 პროცენტი აცხადებს, რომ არ აიცრებოდა.

მთავარი მიგნებები

- ❖ ქალები და 55 წელს ქვემოთ ასაკის მოქალაქეები, სხვებთან შედარებით, ვაქცინაციის მიმართ უფრო სკეპტიკურად არიან განწყობილნი.
- ❖ ისინი ვინც ამბობენ, რომ აცრას არ გაიკეთებენ, მიზეზად ასახელებენ ვაქცინის ხარისხის მიმართ უნდობლობას (48 პროცენტი) და რწმენას, რომ პანდემიის გადალახვა ვაქცინაციის გარეშეც შეძლებენ (20 პროცენტი).
- ❖ მოქალაქეები კოვიდ-19-ის შესახებ ინფორმაციას უმეტესად ტელევიზიიდან (60 პროცენტი) ან ინტერნეტით (35 პროცენტი) იღებენ, ინფორმაციის სანდოობის მხრივ კი, სამედიცინო სფეროს მუშაკებსა (74 პროცენტი) და დაავადებათა კონტროლის ეროვნულ ცენტრს (68 პროცენტი) გამოარჩევენ.
- ❖ მოქალაქეებს სურთ, რომ პარლამენტმა, პირველ რიგში, ეკონომიკის, ჯანდაცვისა და განათლების სფეროში არსებული პრობლემების მოგვარებაზე იზრუნოს. მოსახლეობის უმრავლესობას (54 პროცენტი) არ სჯერა, რომ პარლამენტი მათნაირი ადამიანების აზრს ითვალისწინებს და მიიჩნევს, რომ პარლამენტის წევრები მხოლოდ საკუთარ ინტერესებს დაიცავენ (55 პროცენტი).

მთავარი მიგნებები

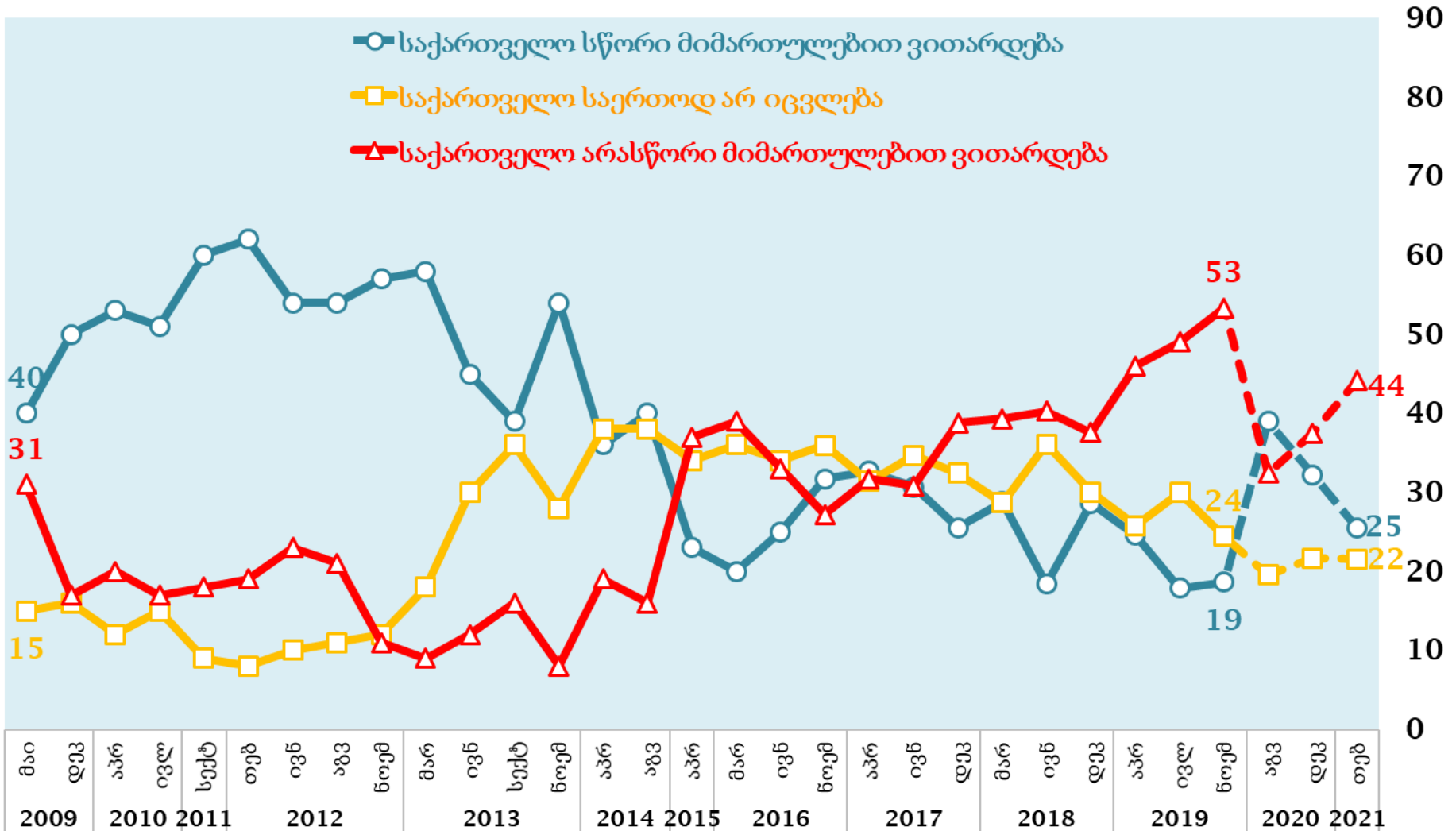
- ❖ საკანონმდებლო ორგანოს მიმართ ნდობის ნაკლებობა პარლამენტის მუშაობაში ჩართვის სურვილზეც აისახება. პარლამენტთან კომუნიკაციის ფორმებზე საუბრისას, მოსახლეობის ყველაზე დიდმა ნაწილმა (39 პროცენტი) თქვა, რომ მის საქმიანობაში მონაწილეობა არ სურს.
- ❖ მოქალაქეები პარტიებისგან ინკლუზიის საკითხებზე მუშაობას მოელიან: მოსახლეობის დაახლოებით ნახევარი პარლამენტში ქალებისა და კაცების თანაბარ განაწილებას ემხრობა. ეს მოსაზრება პარტიული სიმპატიების მიხედვით არ იცვლება.

ქვეყნის მიმართულება

ქვეყნის მიმართულება

განსხვავებული მოსაზრებები არსებობს იმასთან დაკავშირებით, თუ საერთო ჯამში როგორი მიმართულებით ვითარდება საქართველო. თქვენ რომელს ეთანხმებით? (q3)

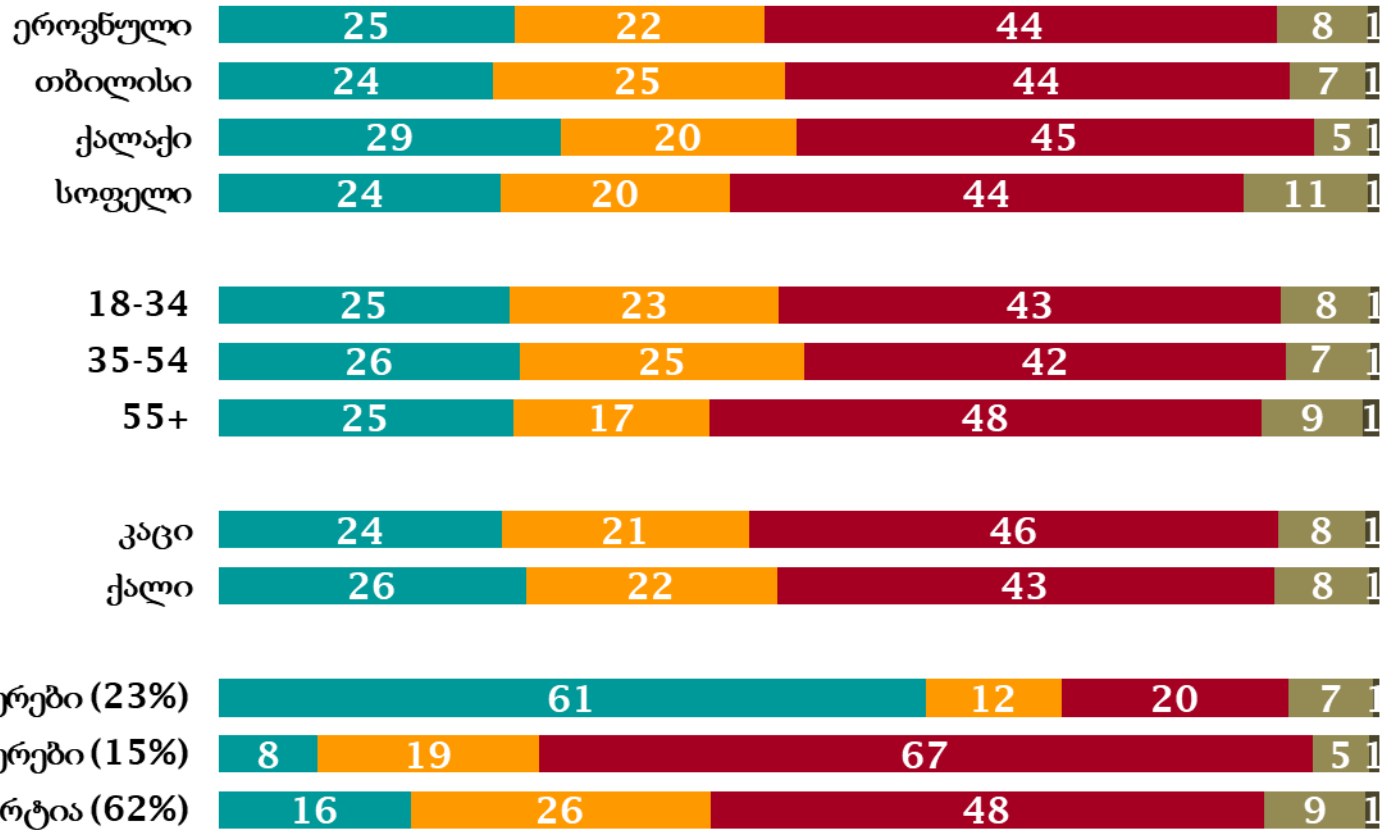
*წყვეტილი ხაზი მიუთითებს კვლევის მეთოდის ცვლილებაზე, პირისპირ გამოკითხვიდან სატელეფონო გამოკითხვაზე



ქვეყნის მიმართულება

განსხვავებული მოსაზრებები არსებობს იმასთან დაკავშირებით, თუ საერთო ჯამში როგორი მიმართულებით ვითარდება საქართველო. თქვენ რომელს ეთანხმებით? (q3 X დასახლების, ასაკის, სქესისა და პარტიული მხარდაჭერის მიხედვით)

- საქართველო სწორი მიმართულებით ვითარდება
- საქართველო არასწორი მიმართულებით ვითარდება
- უარი პასუხზე
- საქართველო საერთოდ არ იცვლება
- არ ვიცი

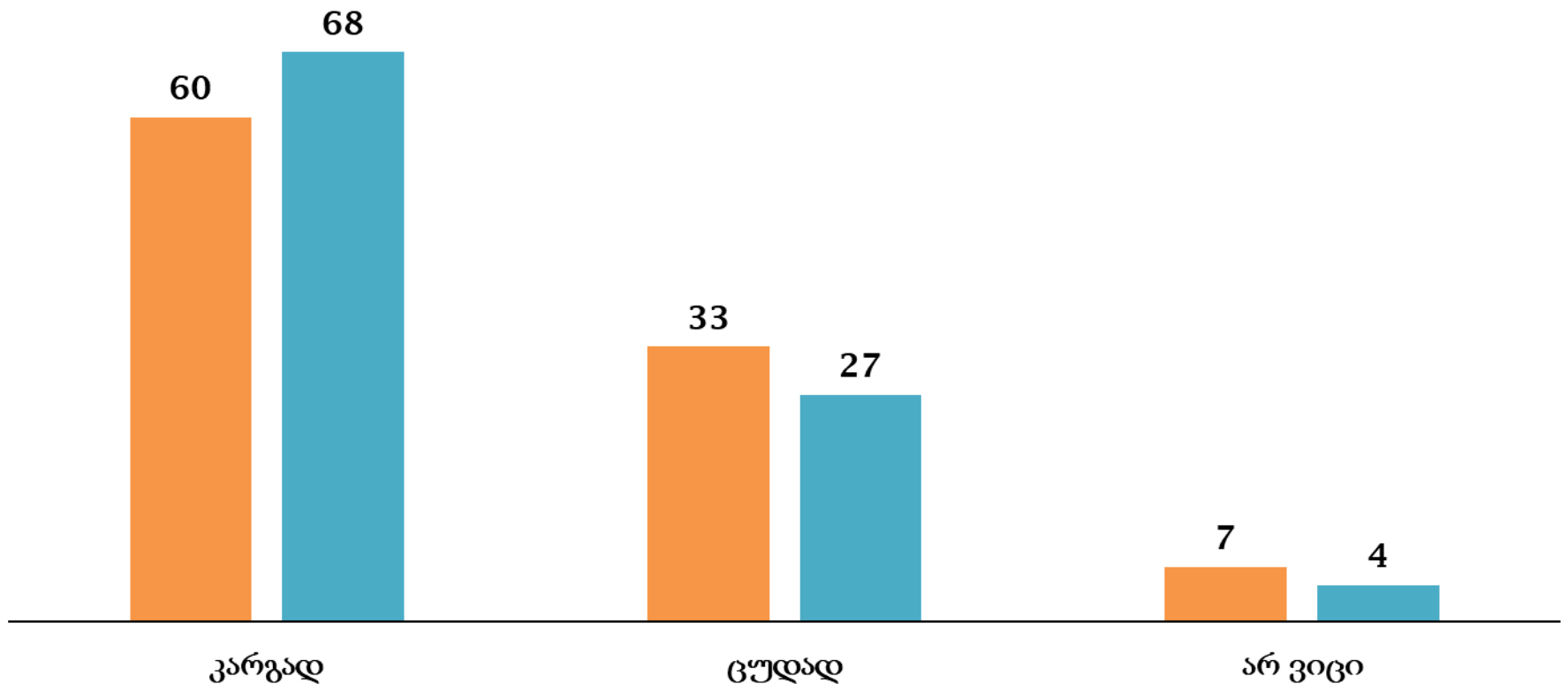


კორონავირუსის პანდემია

პანდემიასთან გამკლავება

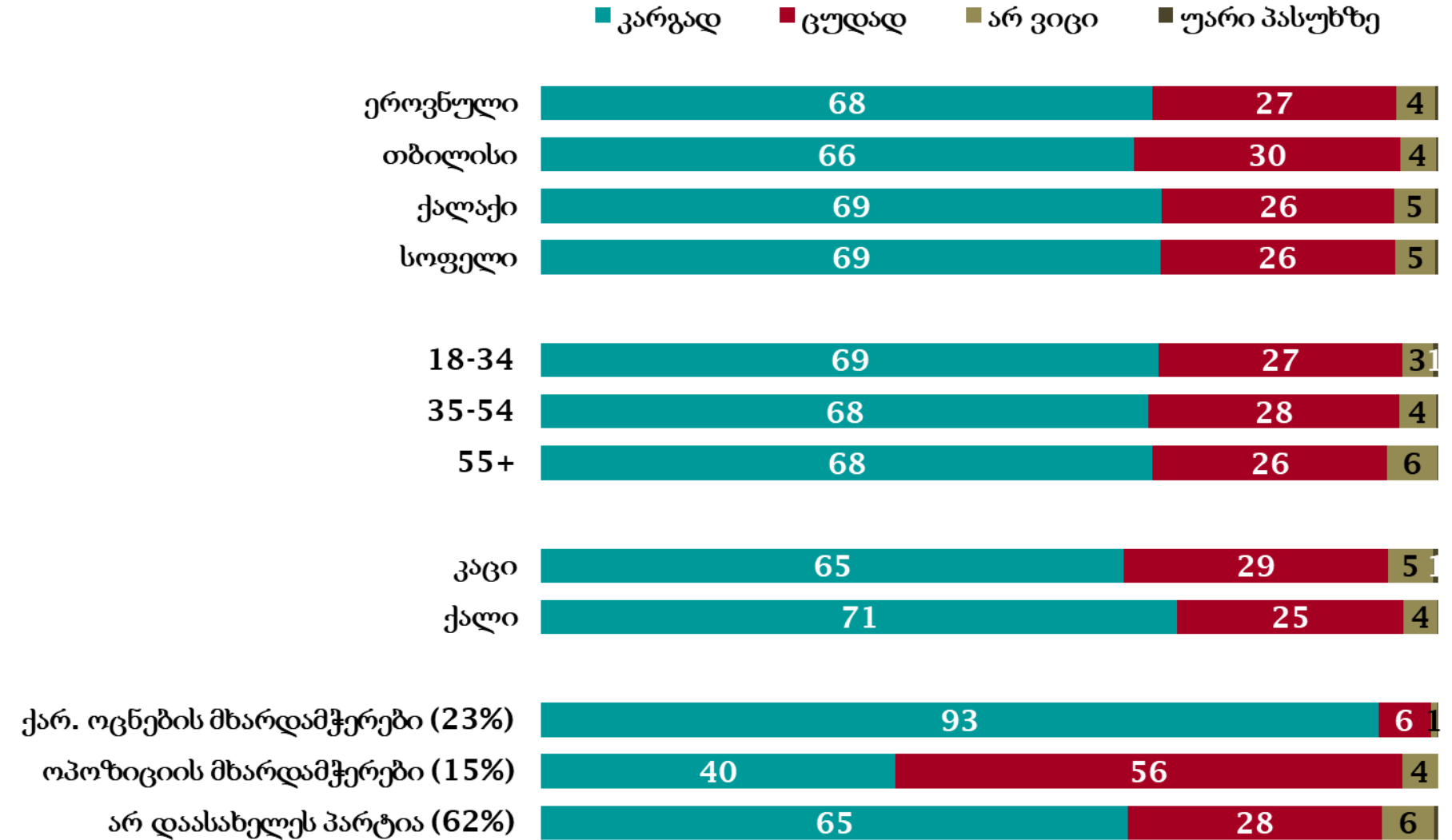
საერთო ჯამში, როგორ შეაფასებთ, როგორ გაუმკლავდა საქართველოს მთავრობა კორონავირუსის პანდემიას? (q16)

■ დეკემბერი 2020 ■ თებერვალი 2021



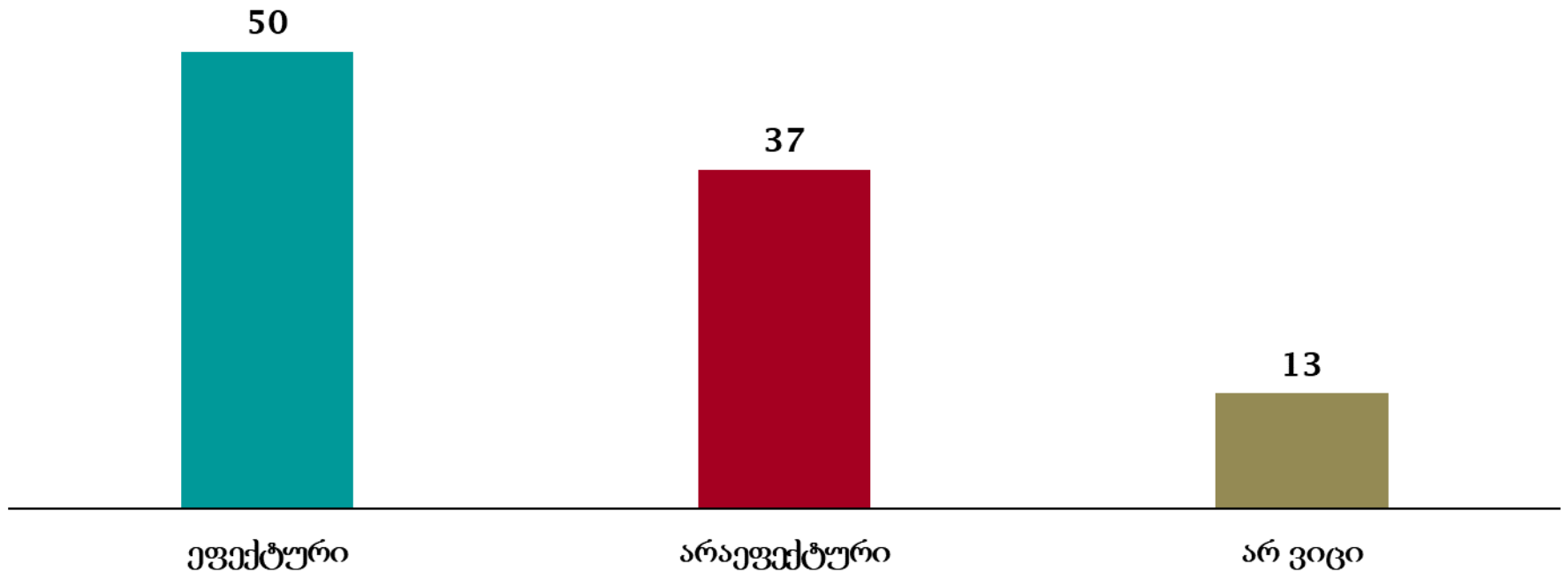
პანდემიასთან გამკლავება

საერთო ჯამში, როგორ შეაფასებთ, როგორ გაუმკლავდა საქართველოს მთავრობა კორონავირუსის პანდემიას? (q16 X დასახლების, ასაკის, სქესისა და პარტიული მხარდაჭერის მიხედვით)



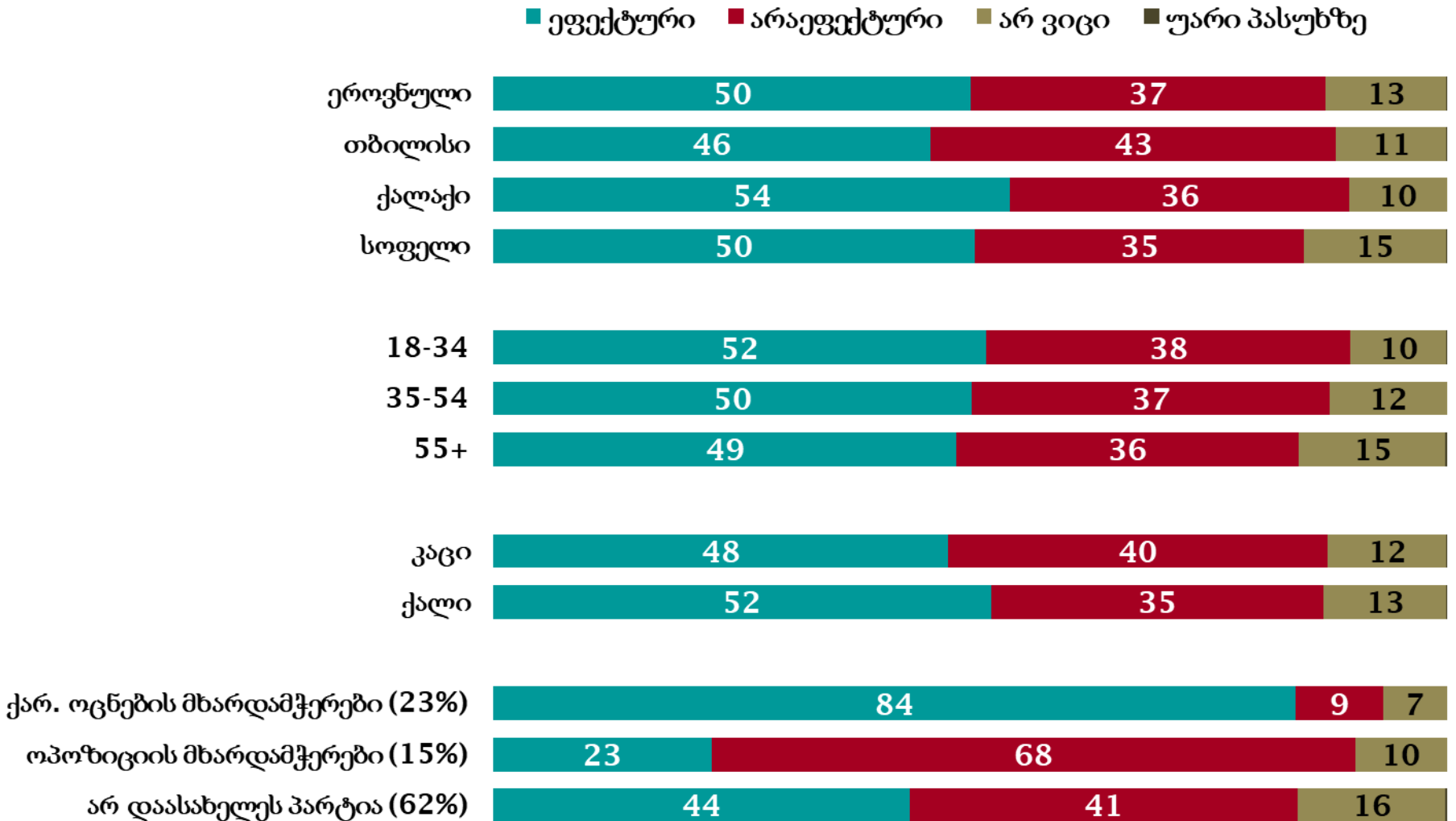
მთავრობის ეკონომიკური გეგმა

თქვენი აზრით, რამდენად ეფექტური ან არაეფექტურია საქართველოში კორონავირუსის საპასუხოდ მთავრობის მიერ შემუშავებული ეკონომიკური გეგმა? (q19)



მთავრობის ეკონომიკური გეგმა

თქვენი აზრით, რამდენად ეფექტური ან არაეფექტურია საქართველოში კორონავირუსის საპასუხოდ მთავრობის მიერ შემუშავებული ეკონომიკური გეგმა? (q19 X დასახლების, ასაკის, სქესისა და პარტიული მხარდაჭერის მიხედვით)

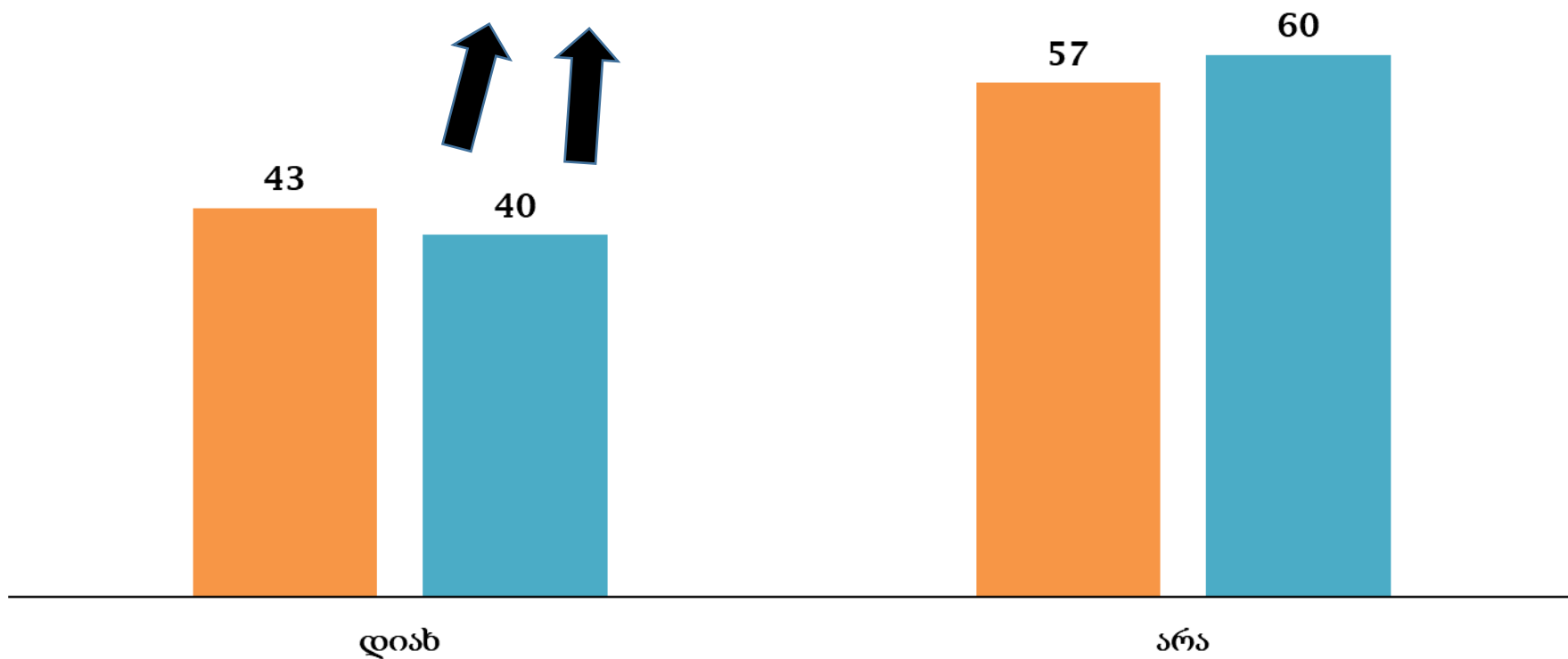


ფინანსური დახმარება

მიიღეთ თუ არა თქვენ ან თქვენი ოჯახიდან ვინმემ რაიმე სახის ფინანსური დახმარება ან შემწეობა მთავრობისგან კორონავირუსის პანდემიის განმავლობაში? (q17)

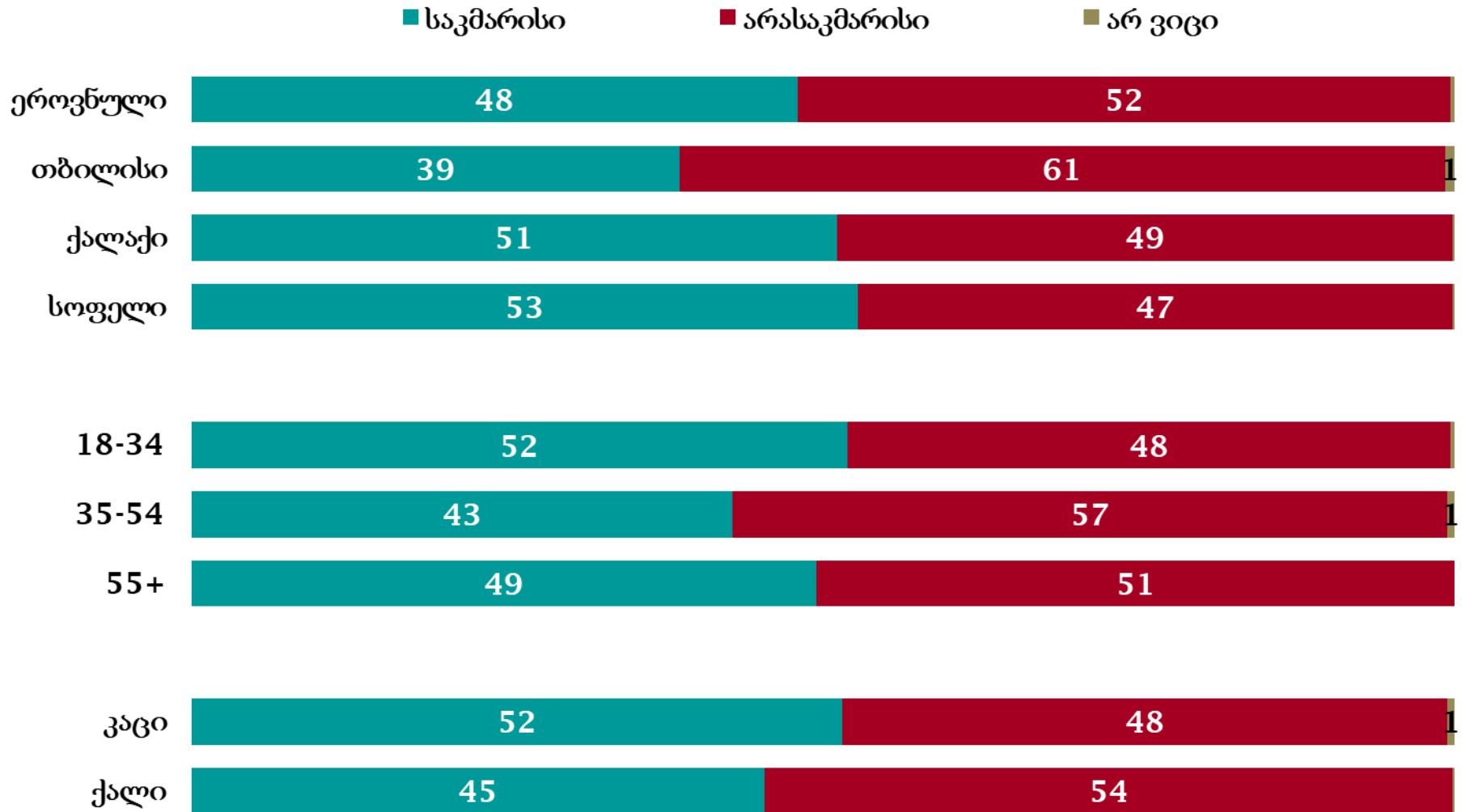
■ აგვისტო 2020 ■ თებერვალი 2021

48%-მა თქვა, რომ ეს დახმარება საკმარისი იყო
52%-მა თქვა, რომ არ იყო საკმარისი



ფინანსური დახმარება

თუ დიახ, როგორ შეაფასებთ მიღებულ დახმარებას? ეს დახმარება იყო ... (q18 X დასახლების, ასაკის, სქესისა და პარტიული მხარდაჭერის მიხედვით) - 40%-დან, ვინც კორონავირუსის პანდემიის განმავლობაში მთავრობისგან რაიმე სახის ფინანსური დახმარება მიიღო

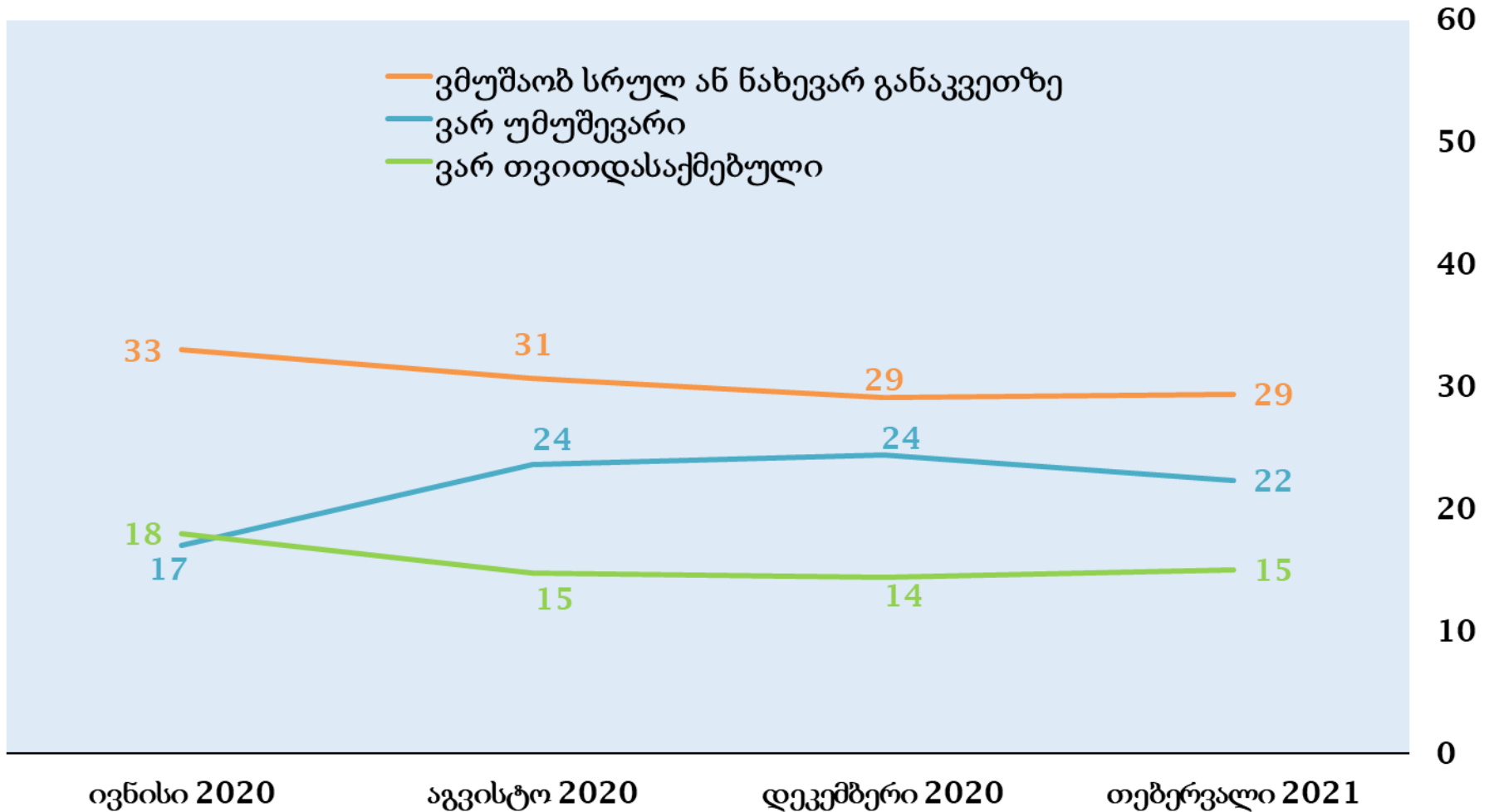


პანდემიის ეკონომიკური გავლენა

დასაქმების სტატუსი

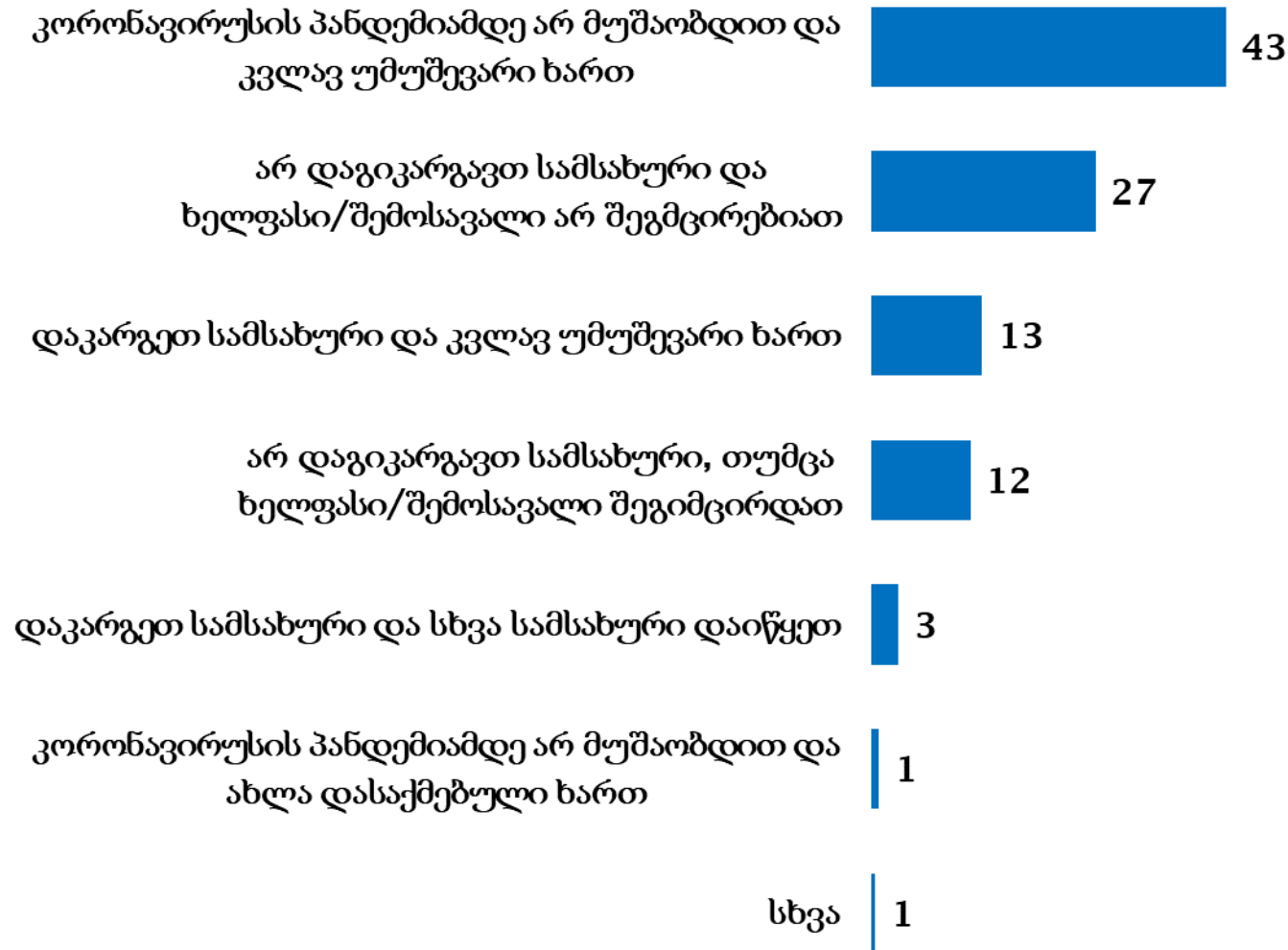
ამ ჩამონათვალიდან, რა უფრო შეესაბამება თქვენს მდგომარეობას? გთხოვთ, შეარჩიეთ ის საქმიანობა, რომელიც თქვენთვის ძირითადია. (q4)

- პენსიონერი: 15%
- დიასახლისი: 14%
- სტუდენტი: 3%
- შშმ პირი: 1%



დასაქმება და პანდემია

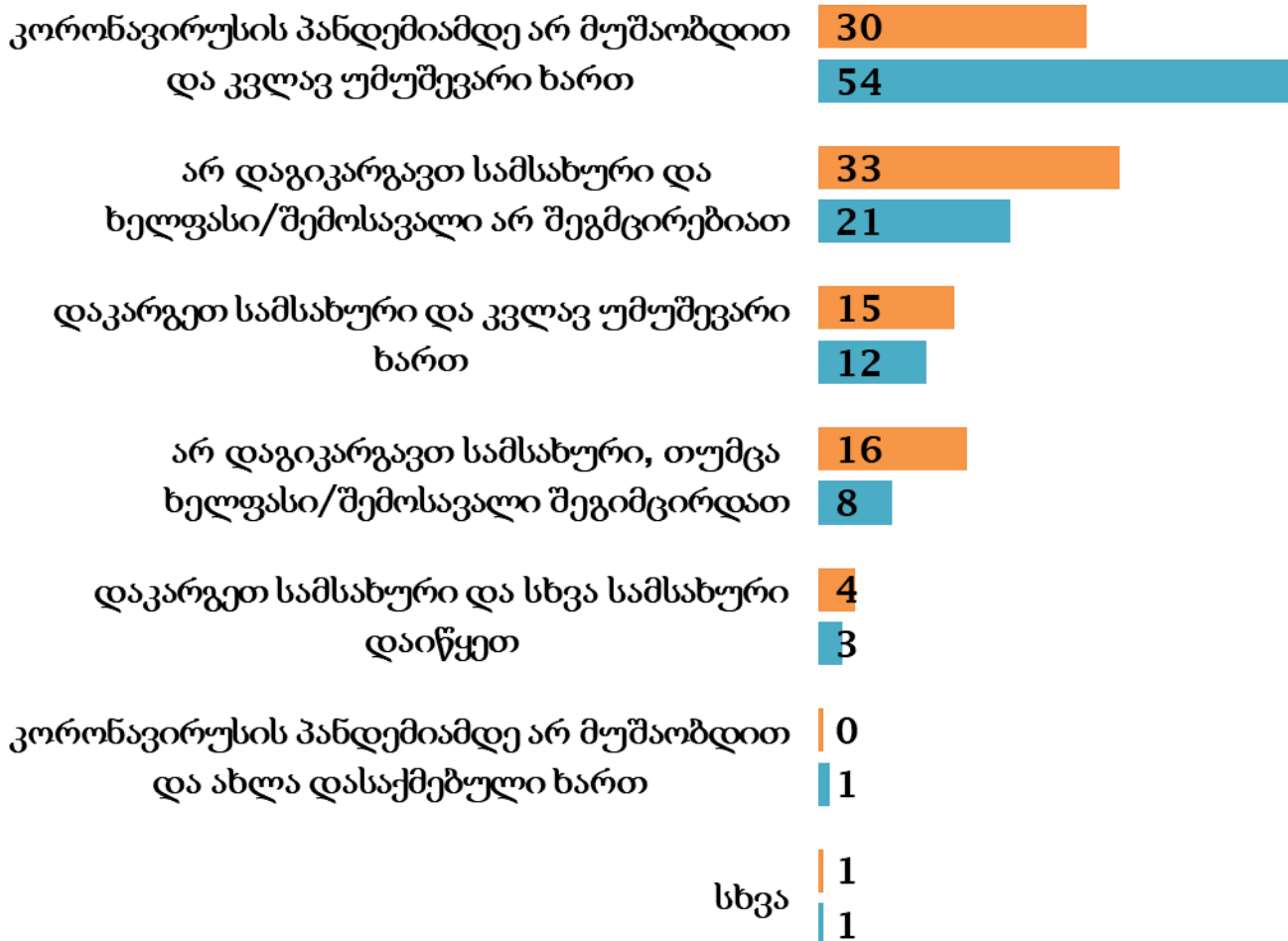
ამ ჩამონათვალიდან, რა უფრო შეესაბამება თქვენს მდგომარეობას? საქართველოში კორონავირუსის პანდემიის დაწყების შემდეგ, თქვენ: (q5)



დასაქმება და პანდემია

ამ ჩამონათვლიდან, რა უფრო შეესაბამება თქვენს მდგომარეობას? საქართველოში კორონავირუსის პანდემიის დაწყების შემდეგ, თქვენ: (q5 X სქესის მიხედვით)

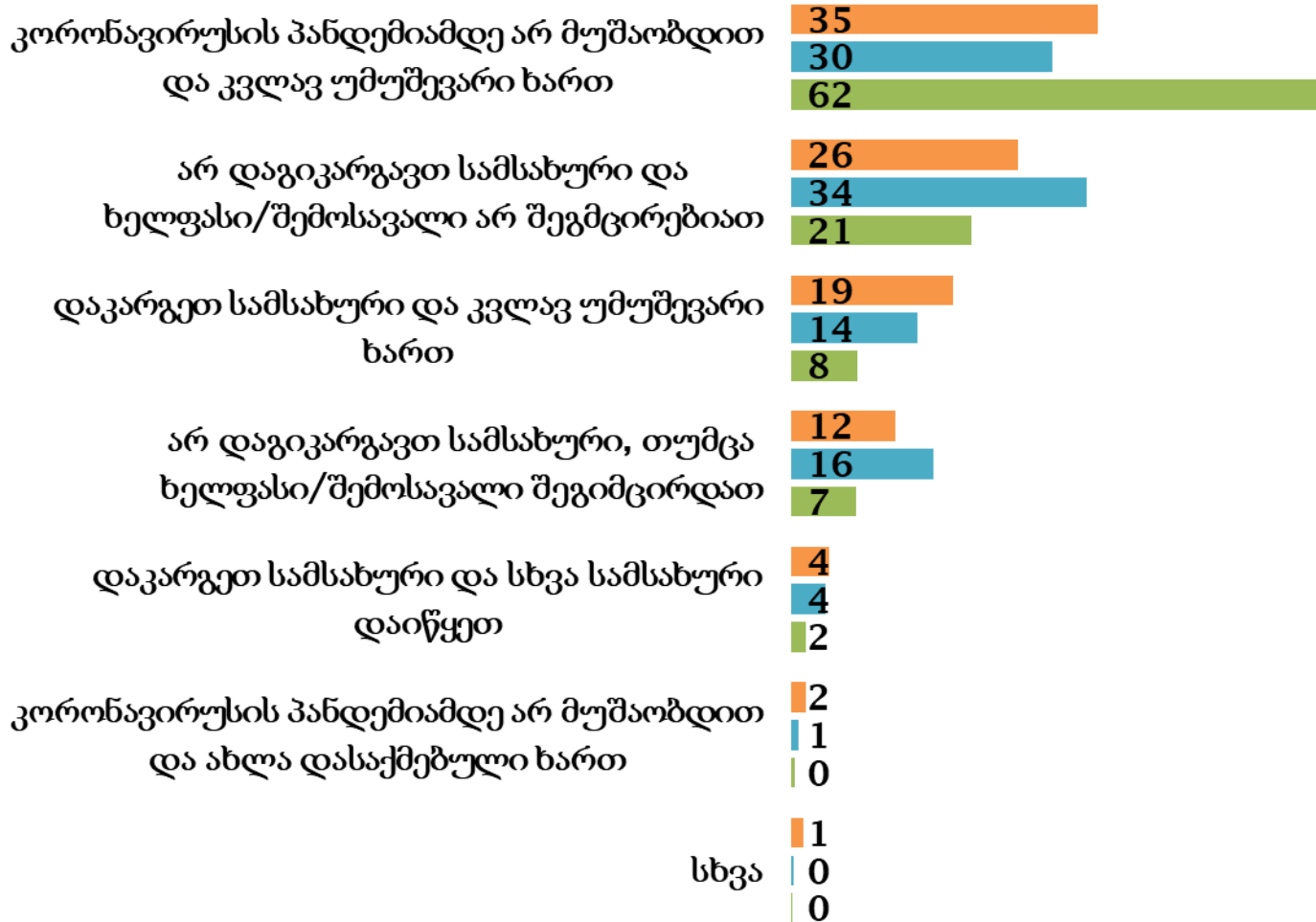
■ კაცი ■ ქალი



დასაქმება და პანდემია

ამ ჩამონათვალთან, რა უფრო შეესაბამება თქვენს მდგომარეობას? საქართველოში კორონავირუსის პანდემიის დაწყების შემდეგ, თქვენ: (q5 X ასაკის მიხედვით)

■ 18-34 ■ 35-54 ■ 55+



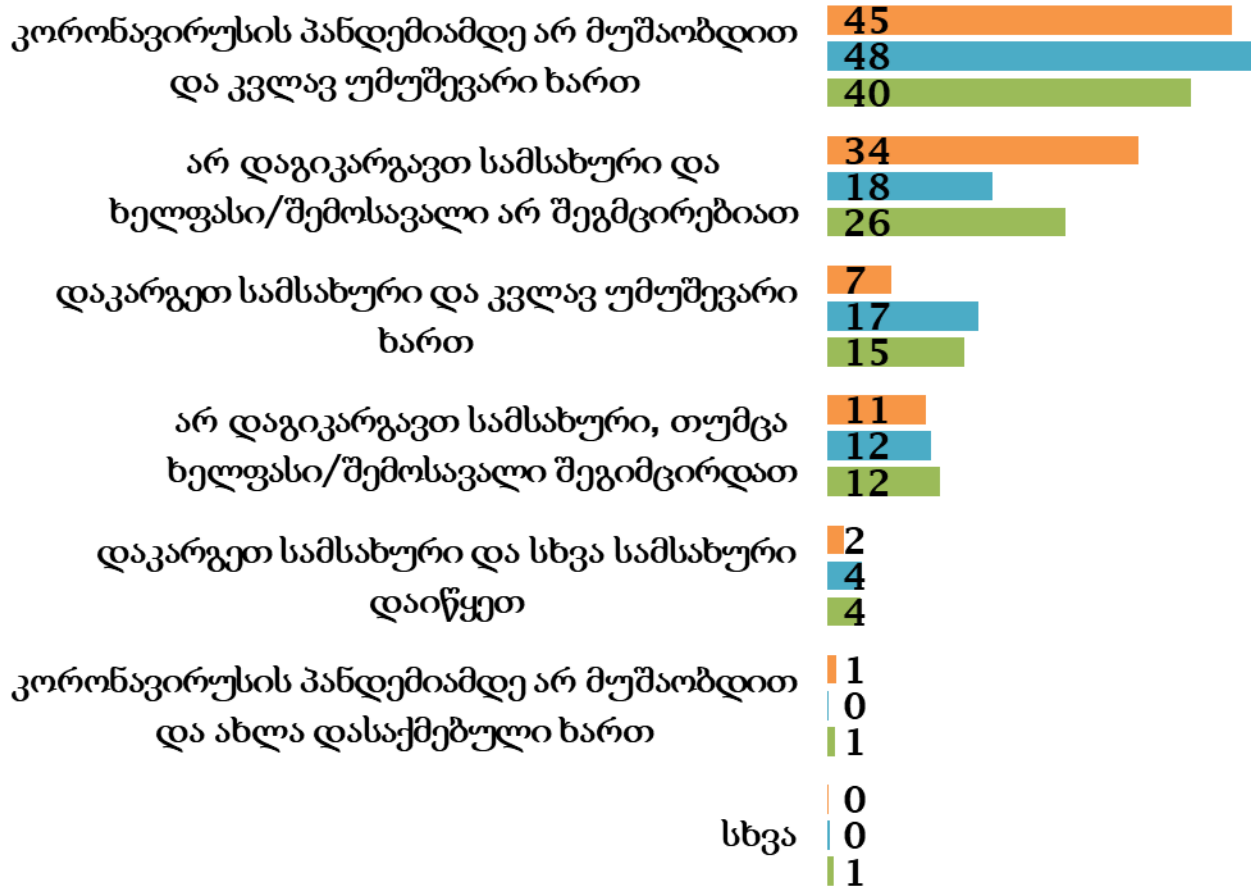
დასაქმება და პანდემია

ამ ჩამონათვალთან, რა უფრო შეესაბამება თქვენს მდგომარეობას? საქართველოში კორონავირუსის პანდემიის დაწყების შემდეგ, თქვენ: (q5 X რომელი პარტია დგას თქვენს შეხედულებებთან ყველაზე ახლოს?)

■ ქართული ოცნების მხარდამჭერები (23%)

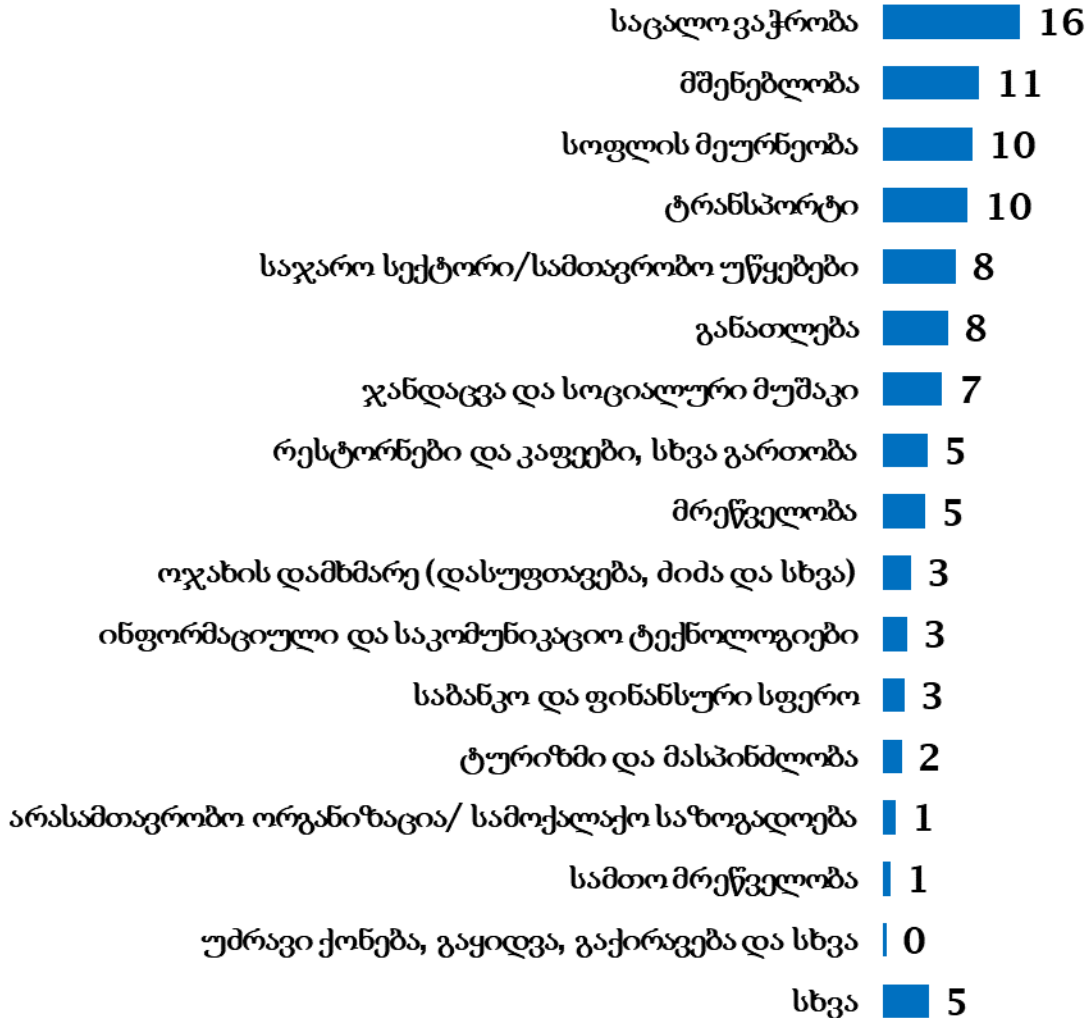
■ ოპოზიციის მხარდამჭერები (15%)

■ არ დაასახელეს პარტია (62%)



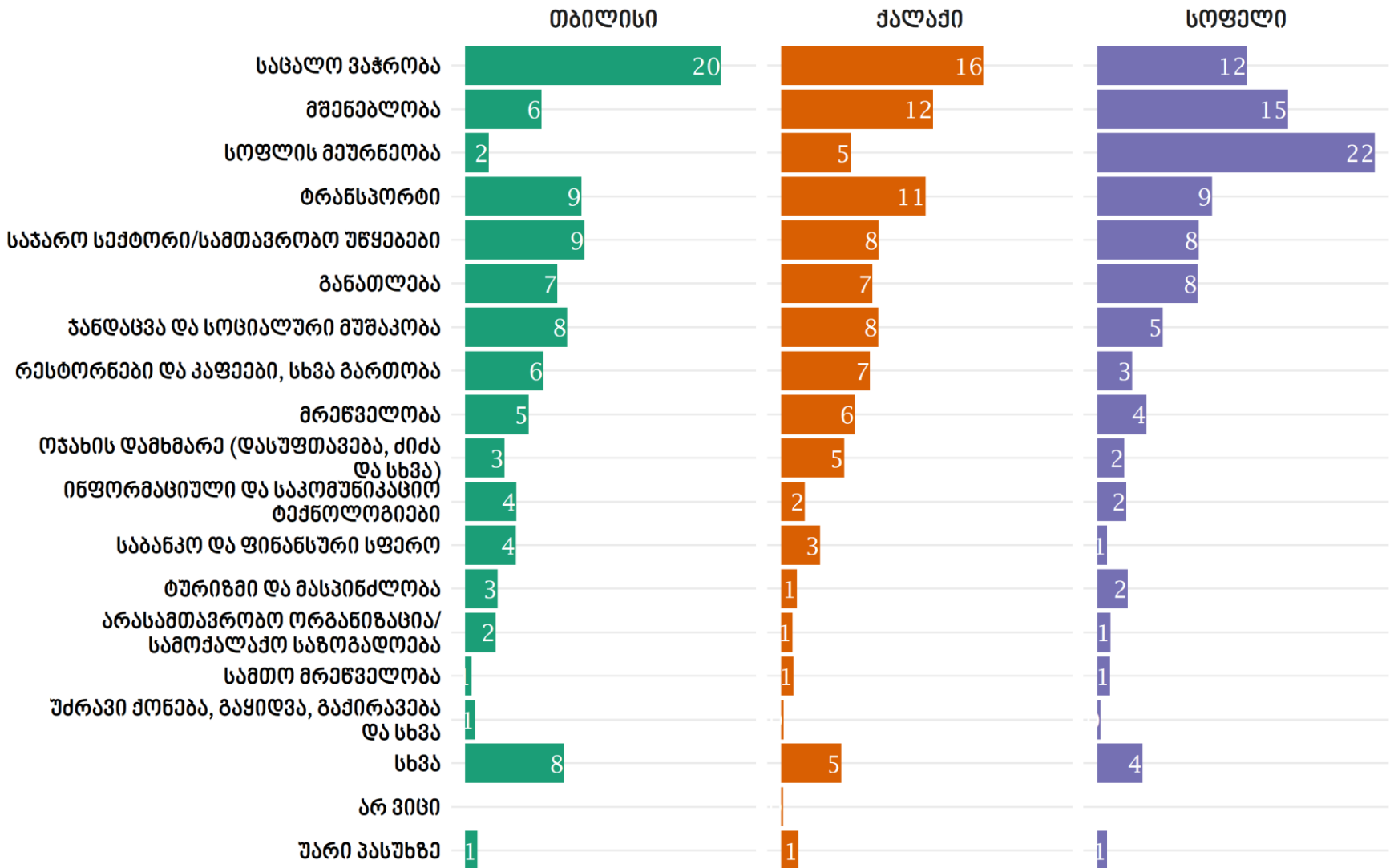
დასაქმების სექტორები

რომელ სფეროში მუშაობთ/მუშაობდით პანდემიის დაწყებამდე? (q6) - 57%-დან, ვინც მუშაობს ან მუშაობდა - ღია კითხვა



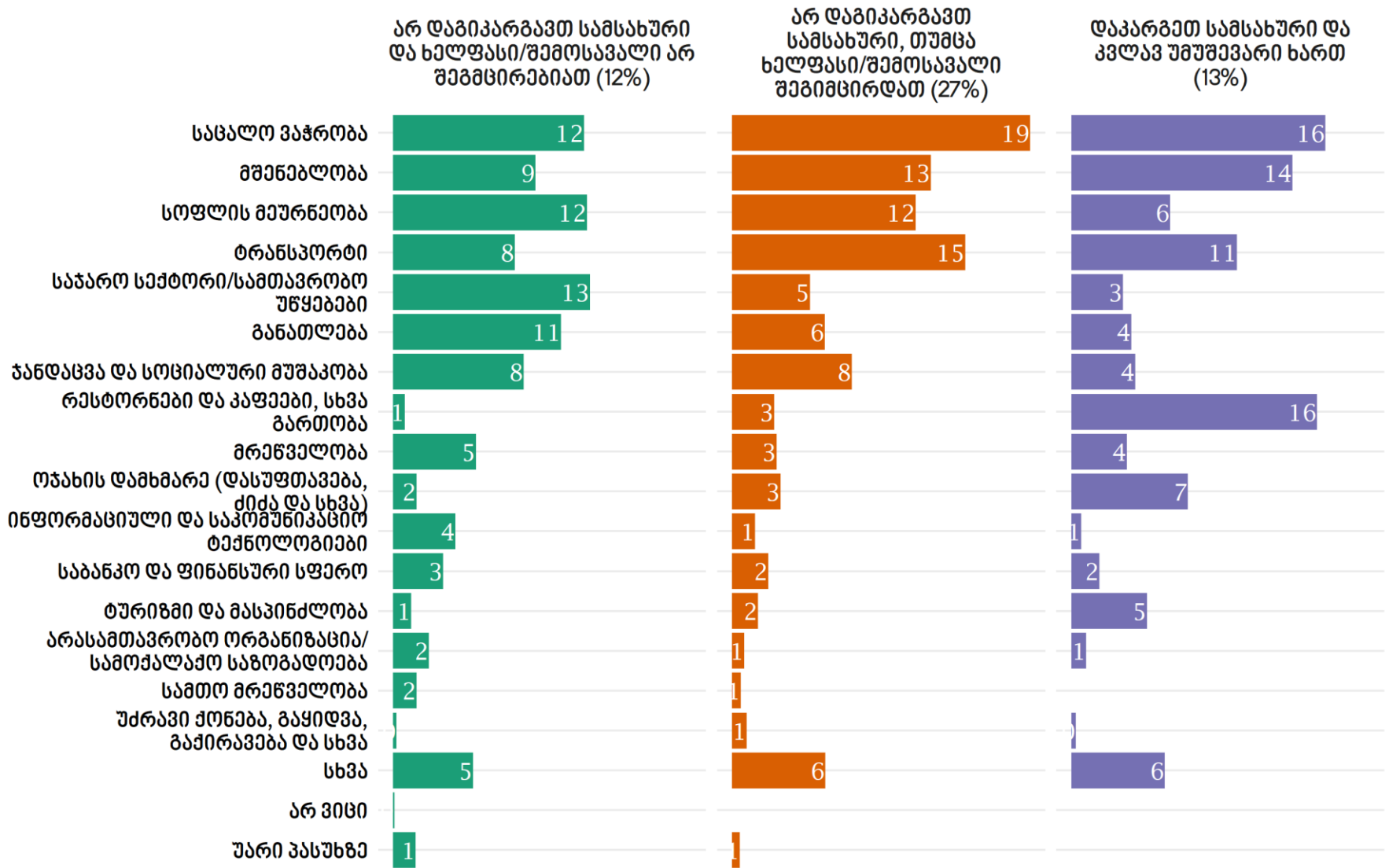
დასაქმების სექტორები

როგელ სფეროში მუშაობთ/მუშაობდით პანდემიის დაწყებამდე? (q6 X დასახლების მიხედვით) - 57%-დან, ვინც მუშაობს ან მუშაობდა



დასაქმების სექტორები

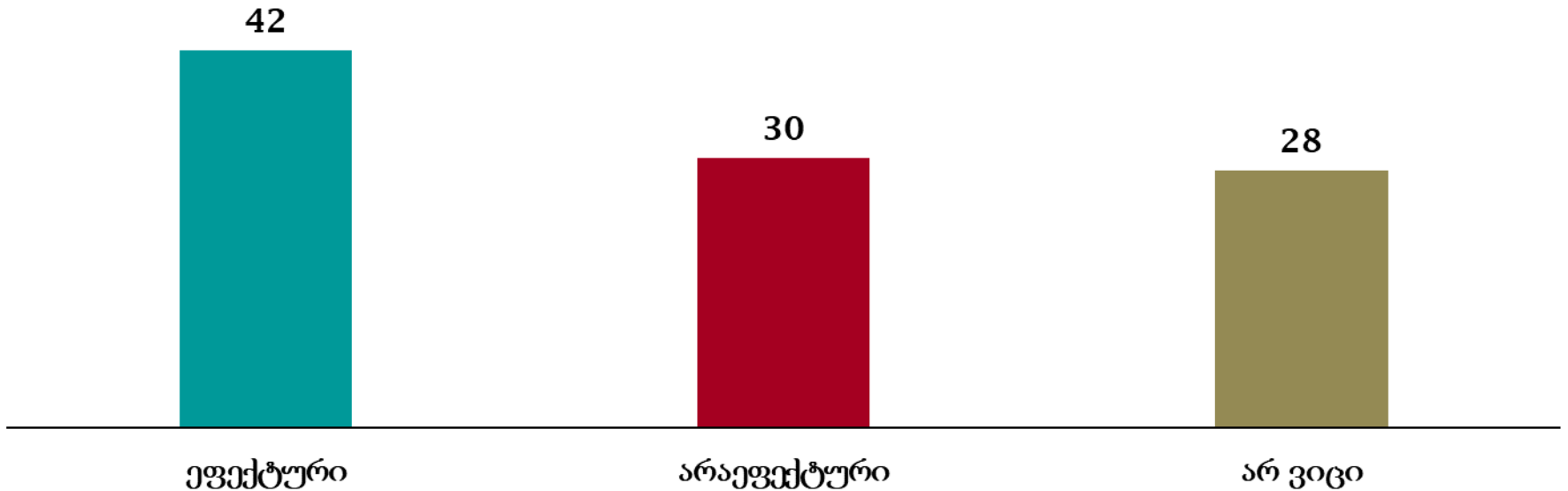
როგელ სფეროში მუშაობთ/მუშაობდით პანდემიის დაწყებამდე? (q6 X q5) - 57%-დან, ვინც მუშაობს ან მუშაობდა



კორონავირუსის ვაქცინაცია

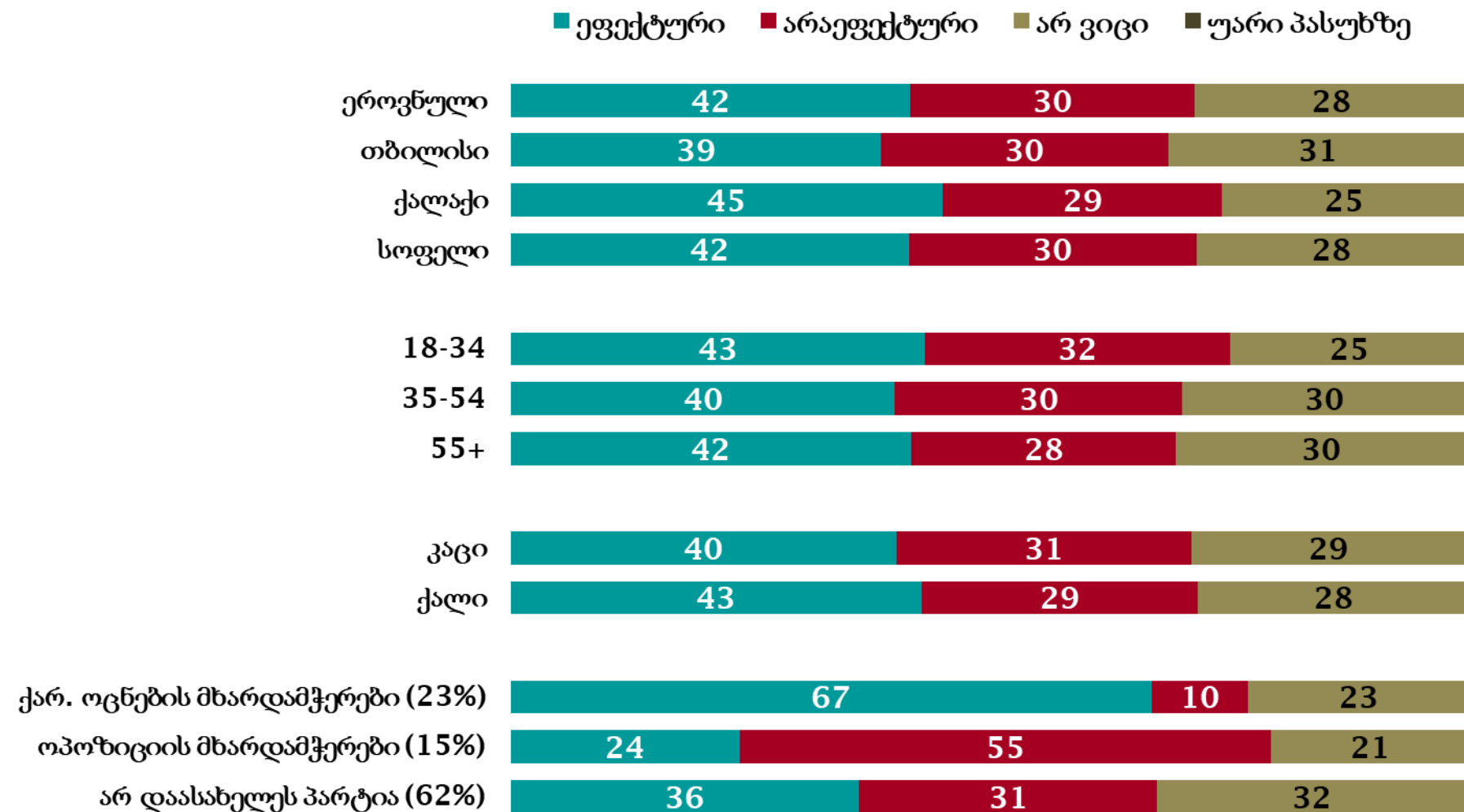
ვაქცინაციის სახელმწიფო გეგმა

თქვენი აზრით, რამდენად ეფექტური ან არაეფექტურია კორონავირუსის წინააღმდეგ ვაქცინაციასთან დაკავშირებით მთავრობის მიერ შემუშავებული გეგმა? (20)

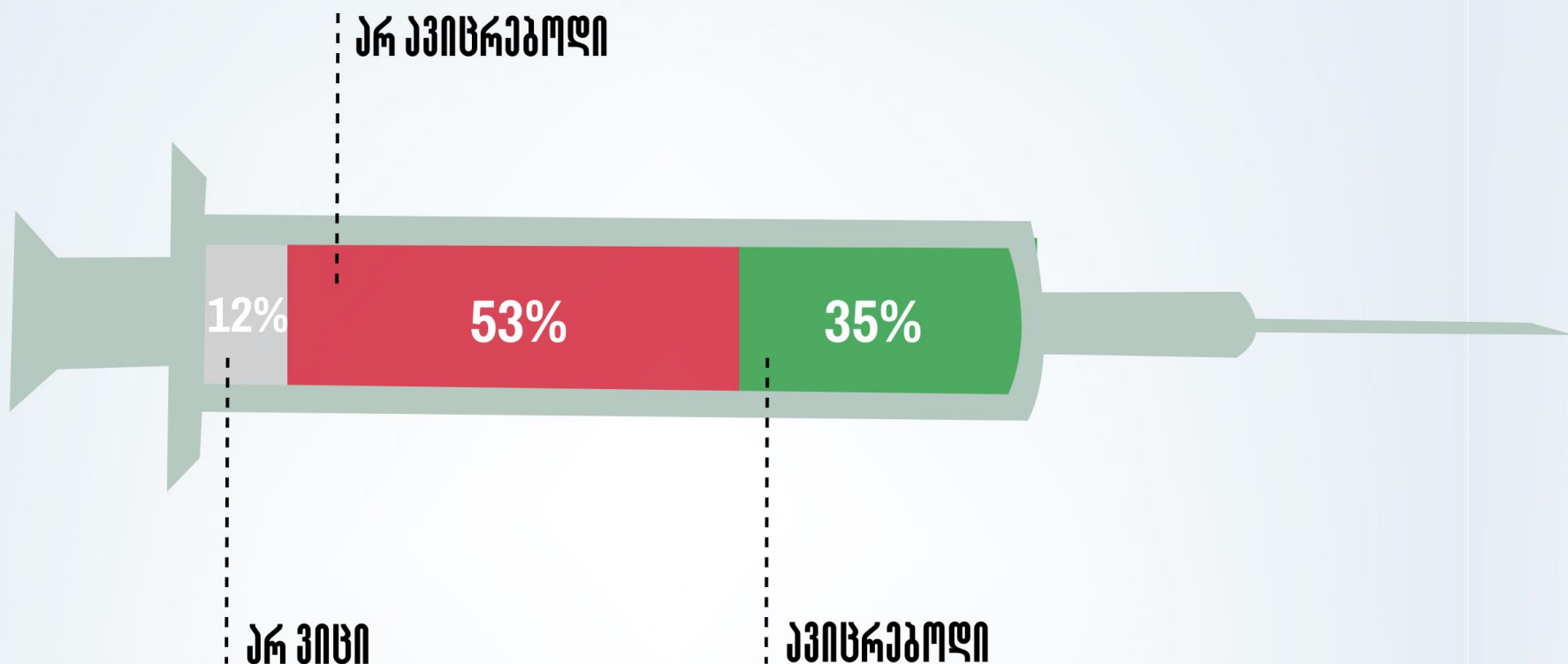


ვაქცინაციის სახელმწიფო გეგმა

თქვენი აზრით, რამდენად ეფექტური ან არაეფექტურია კორონავირუსის წინააღმდეგ ვაქცინაციასთან დაკავშირებით მთავრობის მიერ შემუშავებული გეგმა? (20 X დასახლების, ასაკის, სქესისა და პარტიული მხარდაჭერის მიხედვით)



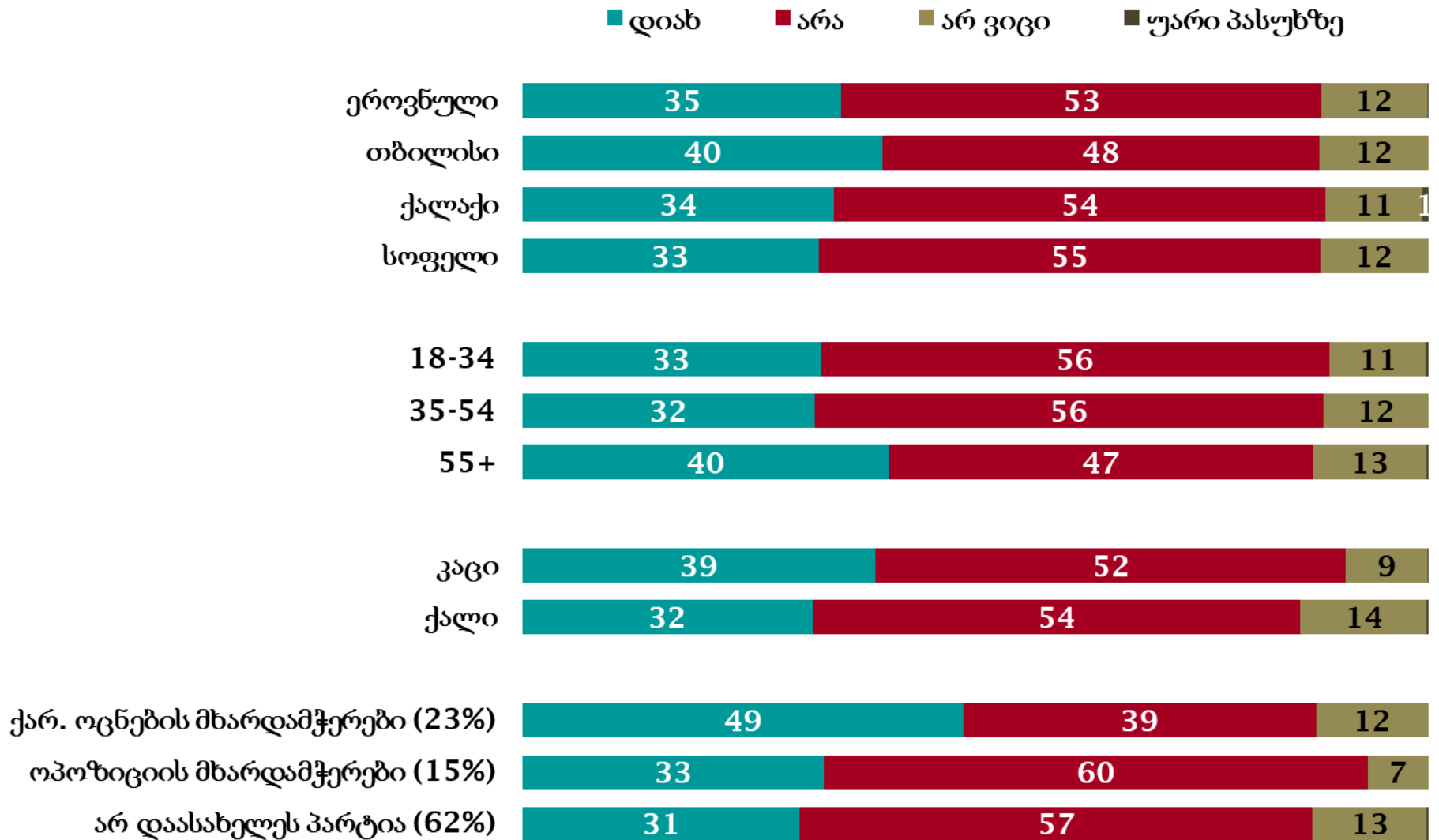
გაიკეთებდით თუ არა კორონავირუსის ვაქცინას/ეცრას?



კორონავირუსის ვაქცინა

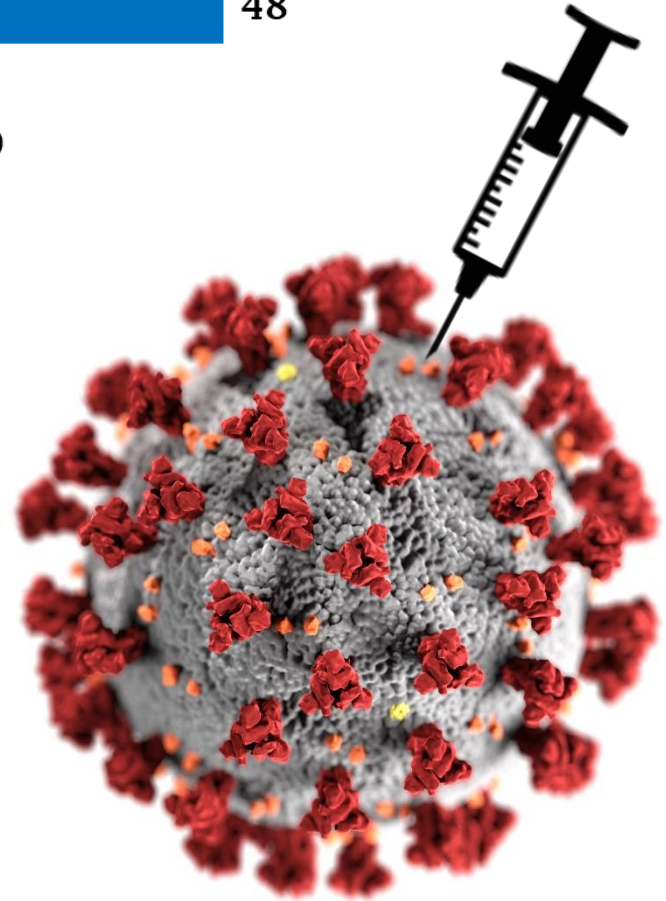
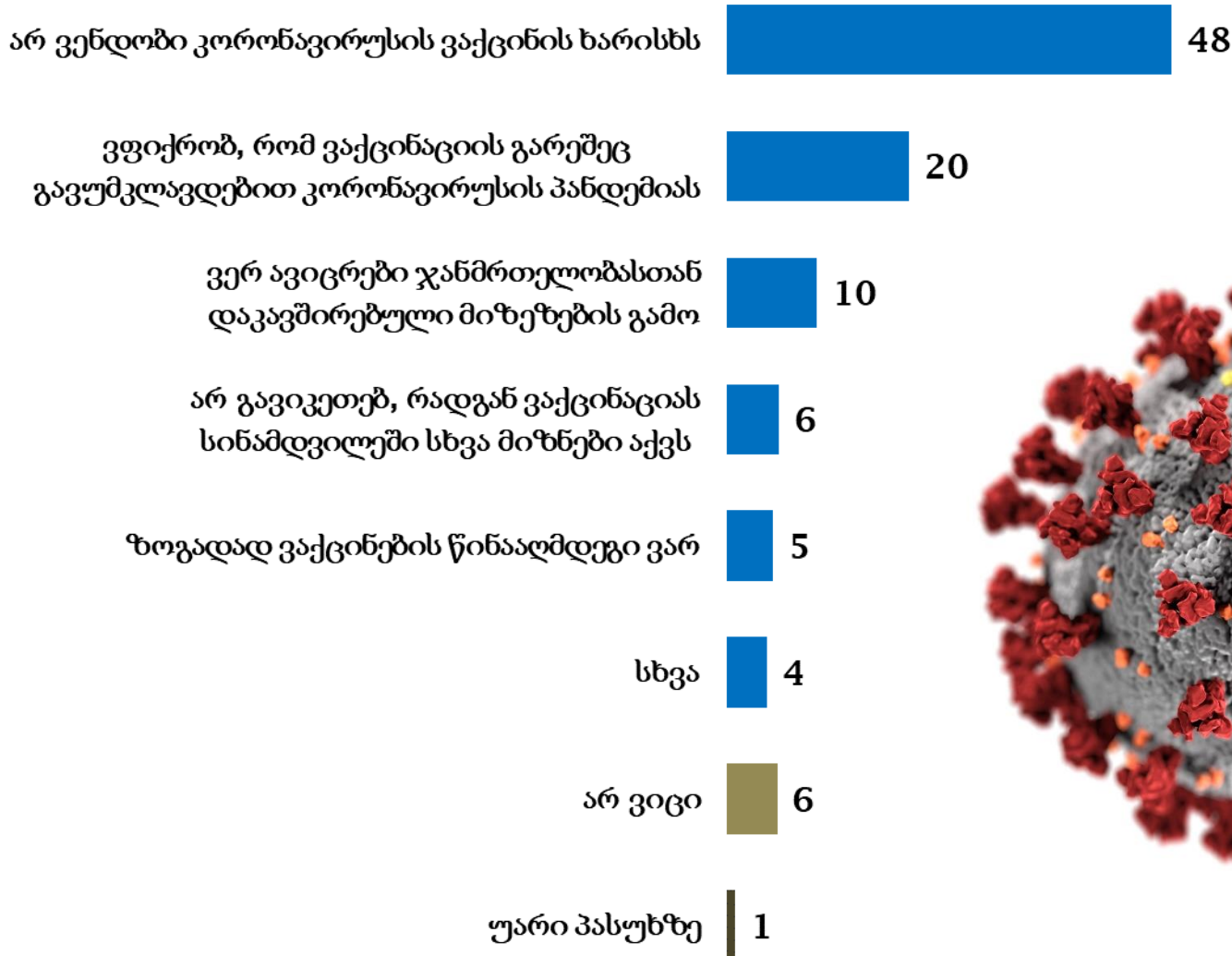
გაიკეთებდით თუ არა კორონავირუსის საწინააღმდეგო ვაქცინას/აცრას?

(q21 X დასახლების, ასაკის, სქესისა და პარტიული მხარდაჭერის მიხედვით)



რატომ არ აიცრებოდით?

თუ არა, რატომ არ აიცრებოდით? (q22) - 65%-დან, ვინც არ თქვა, რომ აიცრებოდა



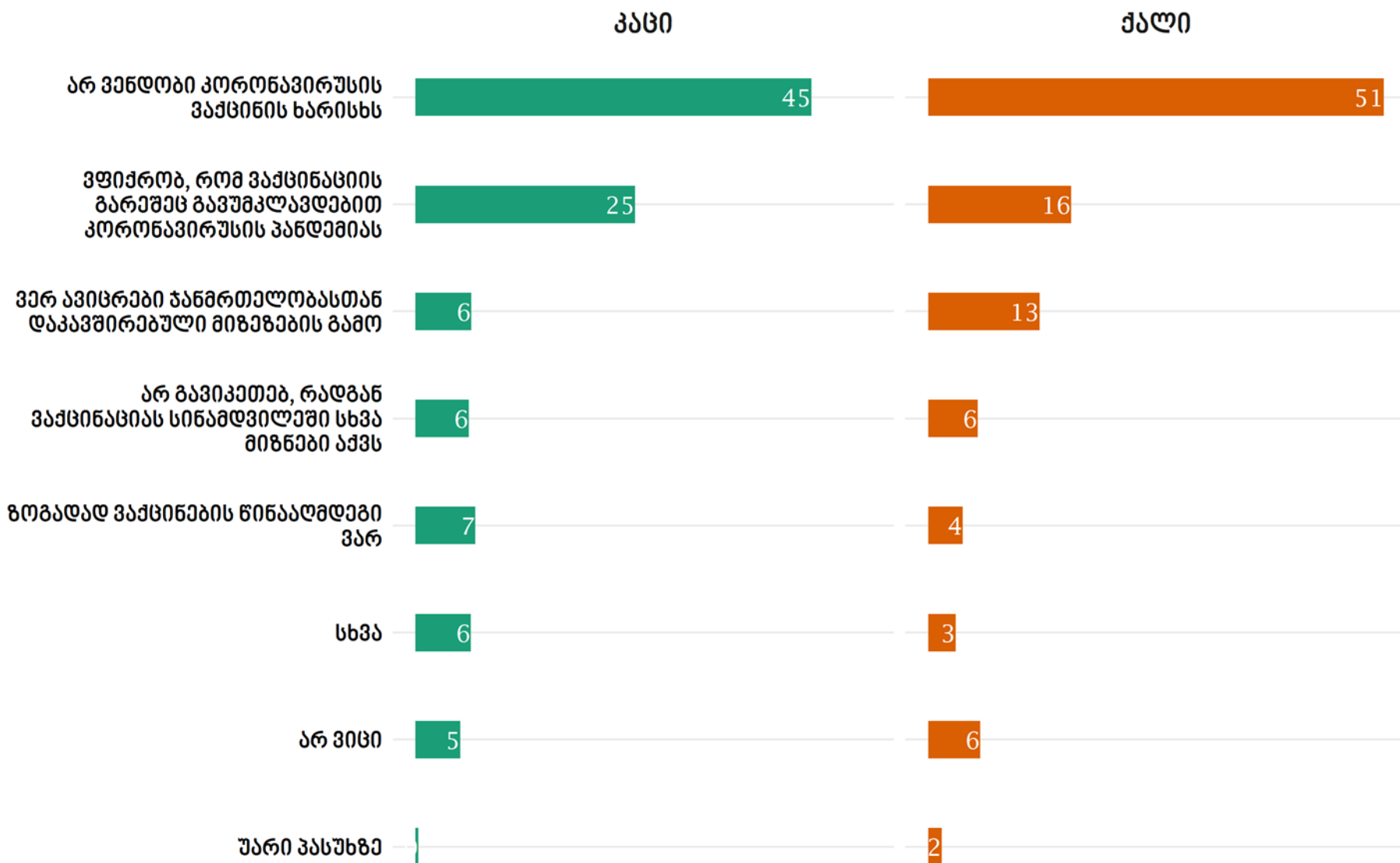
რატომ არ აიცრებოდით?

თუ არა, რატომ არ აიცრებოდით? (q22 X დასახლების მიხედვით) - 65%-დან, ვინც არ თქვა, რომ აიცრებოდა



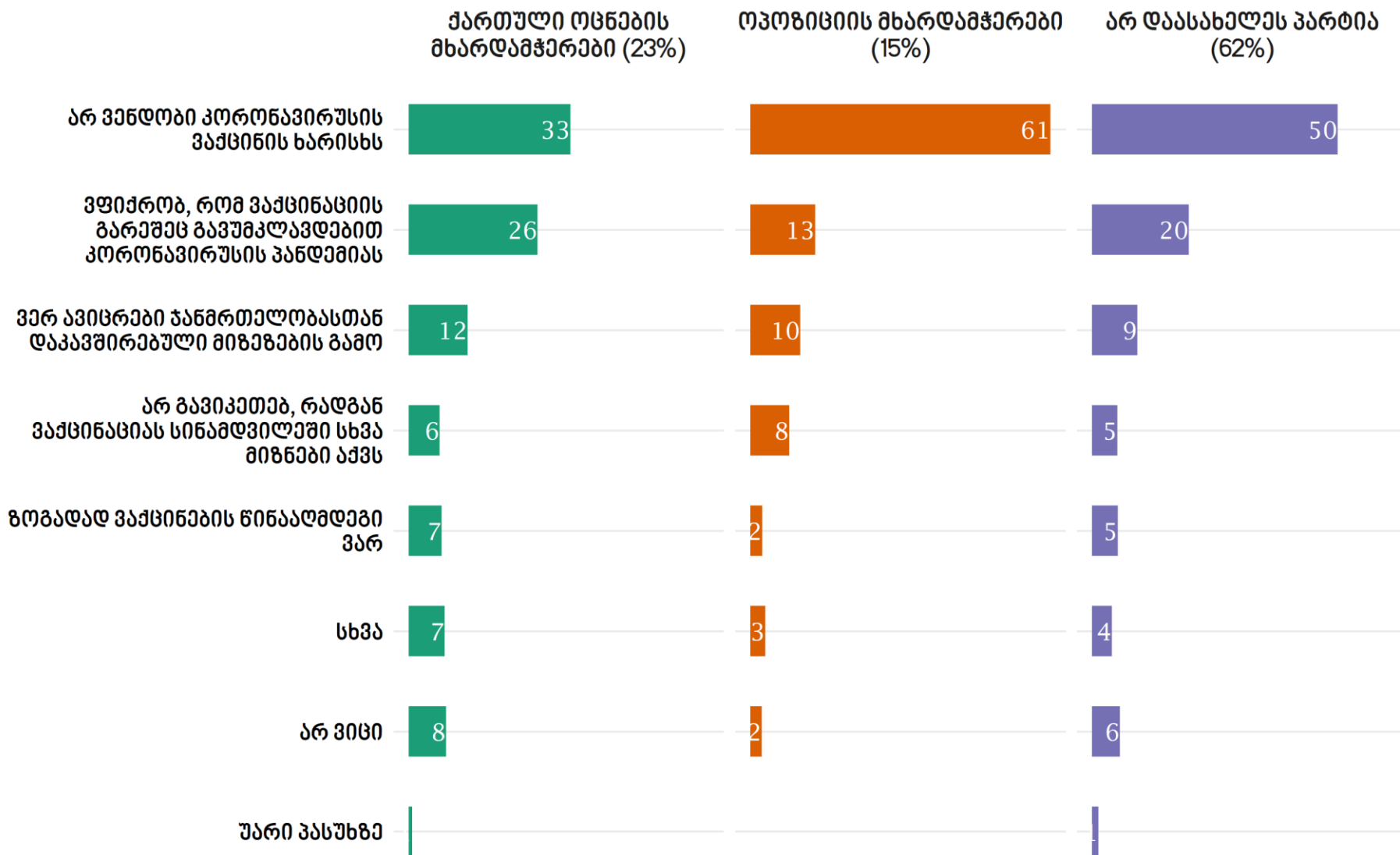
რატომ არ აიცრებოდით?

თუ არა, რატომ არ აიცრებოდით? (q22 X სქემის მიხედვით) - 65%-დან, ვინც არ თქვა, რომ აიცრებოდა




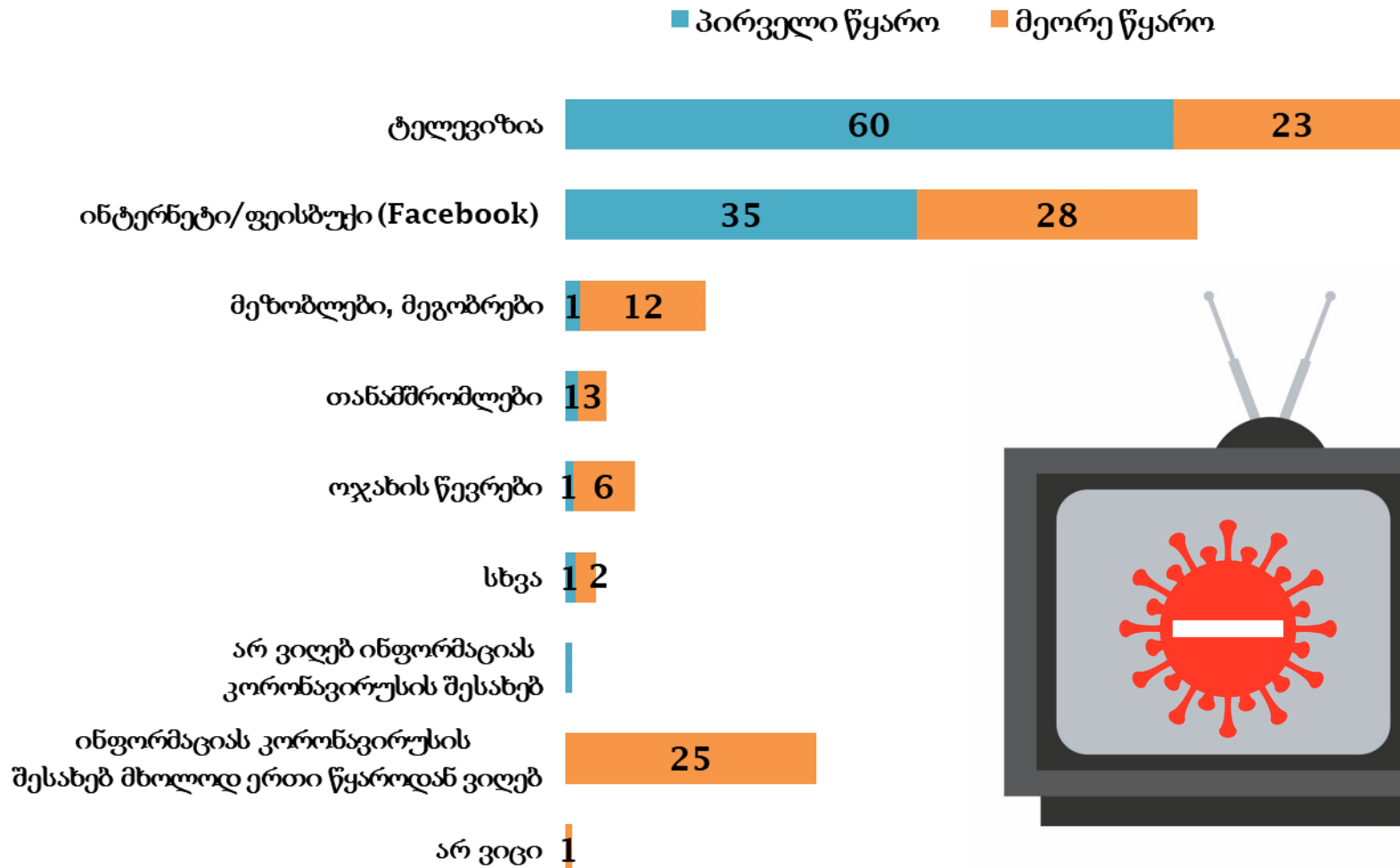
რატომ არ აიცრებოდით?

თუ არა, რატომ არ აიცრებოდით? (q22 X რომელი პარტია დგას თქვენს შეხედულებებთან ყველაზე ახლოს?) - 65%-დან, ვინც არ თქვა, რომ აიცრებოდა



ინფორმაციის წყაროები

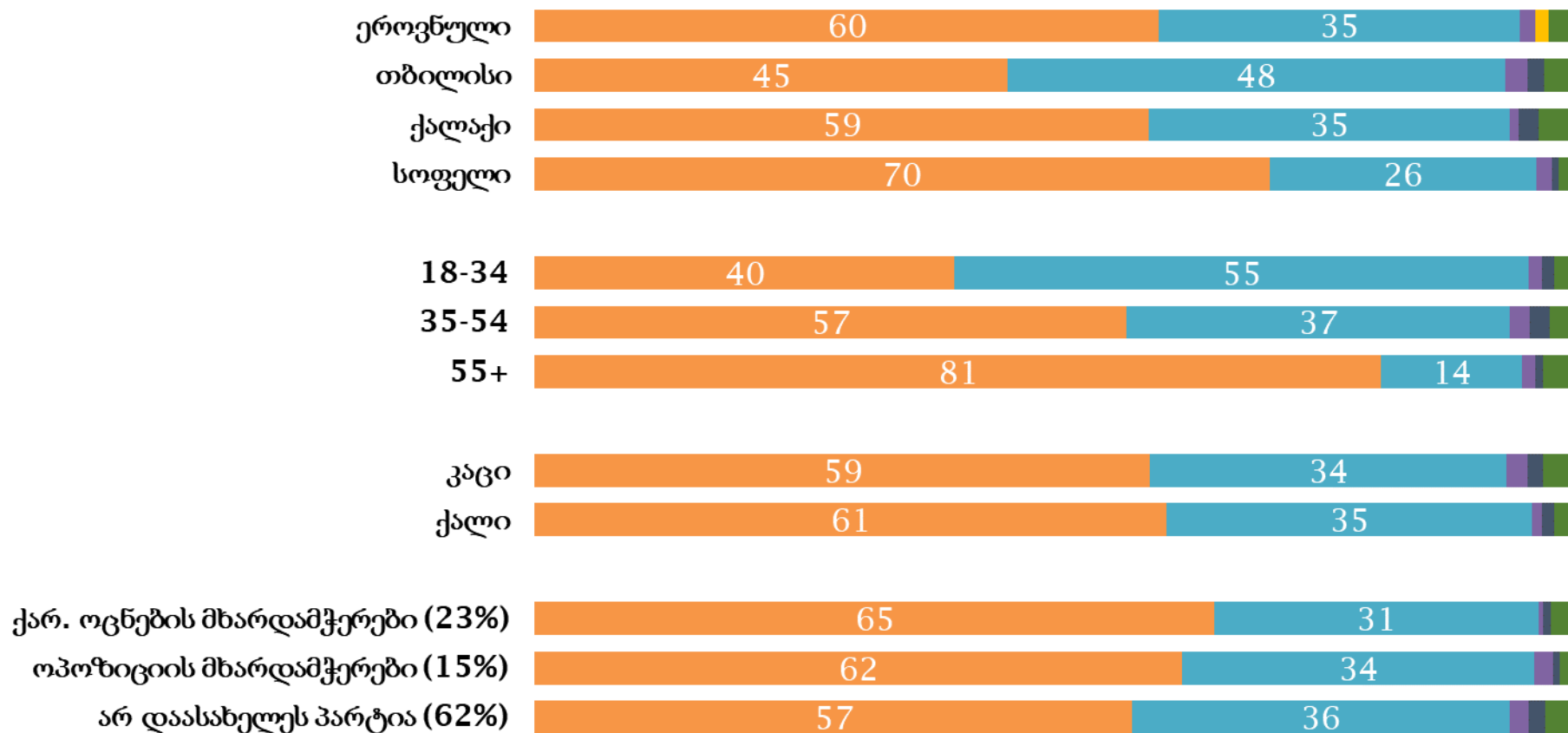
ძირითადად რომელი წყაროდან იღებთ ხოლმე ინფორმაციას კორონავირუსის შესახებ? პირველ რიგში, გთხოვთ, დამისახელოთ ინფორმაციის ყველაზე მნიშვნელოვანი პირველი და მეორე წყარო (q23, q24)



ინფორმაციის წყაროები

ძირითადად რომელი წყაროდან იღებთ ხოლმე ინფორმაციას კორონავირუსის შესახებ? პირველ რიგში, გთხოვთ, დამისახელოთ ინფორმაციის ყველაზე მნიშვნელოვანი წყარო (q23 X დასახლების, ასაკის, სქესისა და პარტიული მხარდაჭერის მიხედვით)

- ტელევიზია
- ინტერნეტი/ფეისბუქი (Facebook)
- მეზობლები, მეგობრები
- თანამშრომლები
- სხვა



ნდობა ინფორმაციის წყაროების მიმართ

რამდენად ენდობით ან არ ენდობით ინფორმაციას კორონავირუსის ვაქცინის შესახებ, რომელსაც შემდეგი წყაროებიდან იღებთ ...? - 99%-დან, ვინც კორონავირუსის შესახებ ინფორმაციას ღებულობს

■ ვენდობი
 ■ არ ვენდობი
 ■ არ ვიღებ ინფორმაციას ამ წყაროდან
 ■ არ ვიცი
 ■ უარი პასუხზე

სამედიცინო სფეროს მუშაკები (დაავადებათა კონტროლის ეროვნული ცენტრის გარდა)



დაავადებათა კონტროლის ეროვნული ცენტრი (NCDC)



ხელისუფლება



ჟურნალისტები/მედია



თქვენი რელიგიური ლიდერი/ეკლესია



თქვენი ადგილობრივი მთავრობა (საკრებულო, მერია)



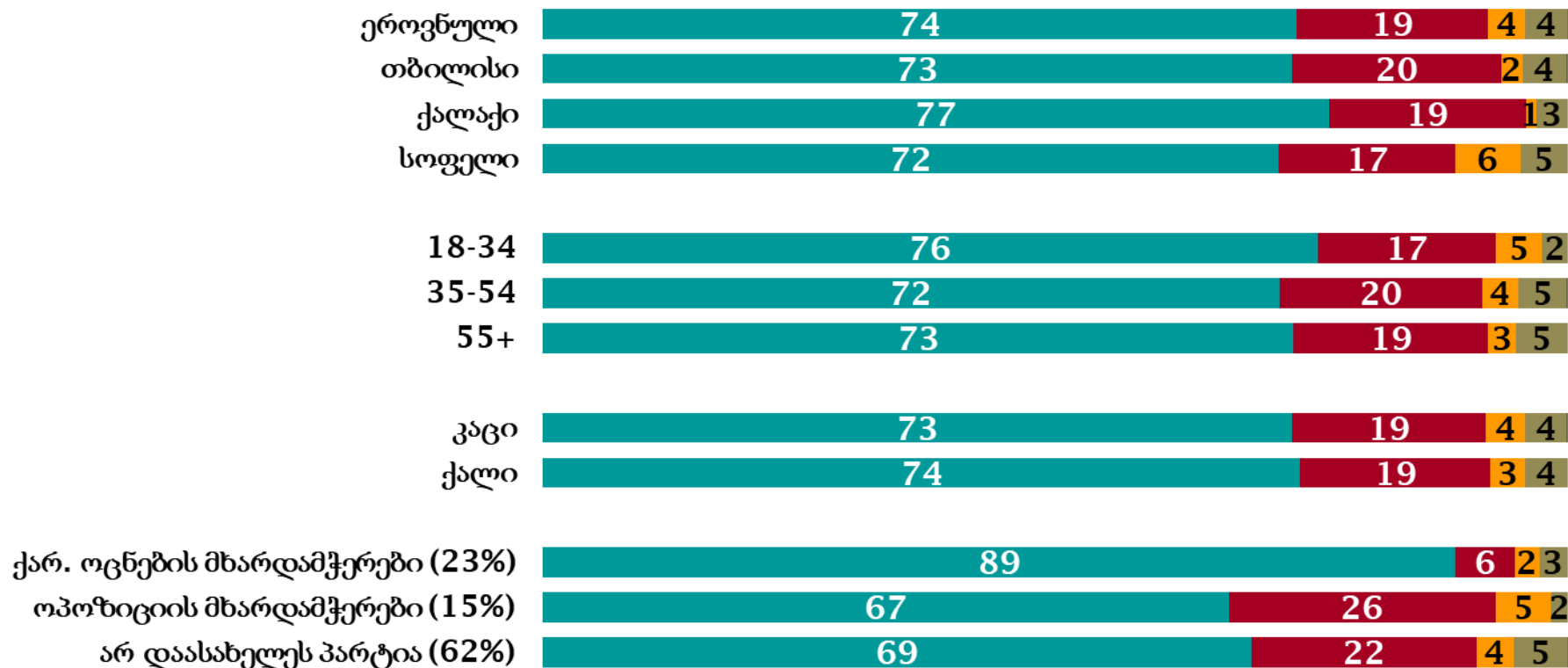
არასამთავრობო ორგანიზაციები



ნდობა ინფორმაციის წყაროების მიმართ - სამედიცინო სფეროს მუშაკები

რამდენად ენდობით ან არ ენდობით ინფორმაციას კორონავირუსის ვაქცინის შესახებ, რომელსაც შემდეგი წყაროებიდან იღებთ ...? - სამედიცინო პროფესიონალები (დაავადებათა კონტროლის ეროვნული ცენტრის გარდა) (q25_3 X დასახლების, ასაკის, სქესისა და პარტიული მხარდაჭერის მიხედვით)

■ ვენდობი ■ არ ვენდობი ■ არ ვიღებ ინფორმაციას ამ წყაროდან ■ არ ვიცი ■ უარი პასუხზე



ნდობა ინფორმაციის წყაროების მიმართ - NCDC

რამდენად ენდობით ან არ ენდობით ინფორმაციას კორონავირუსის ვაქცინის შესახებ, რომელსაც შემდეგი წყაროებიდან იღებთ ...? NCDC (q25_2 X დასახლების, ასაკის, სქესისა და პარტიული მხარდაჭერის მიხედვით)

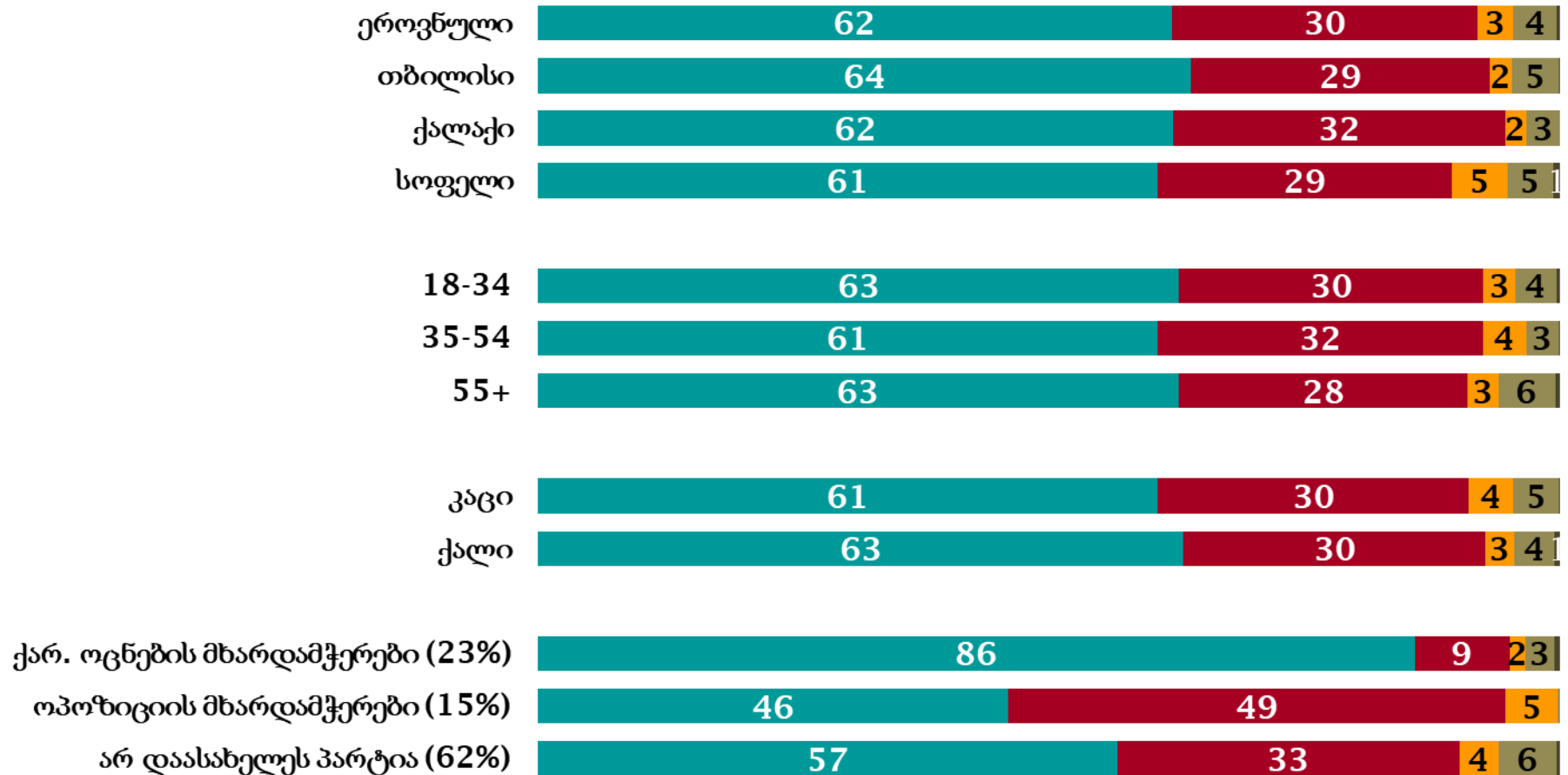
■ ვენდობი ■ არ ვენდობი ■ არ ვიღებ ინფორმაციას ამ წყაროდან ■ არ ვიცი ■ უარი პასუხზე



ნდობა ინფორმაციის წყაროების მიმართ - ხელისუფლება

რამდენად ენდობით ან არ ენდობით ინფორმაციას კორონავირუსის ვაქცინის შესახებ, რომელსაც შემდეგი წყაროებიდან იღებთ ...? ხელისუფლება (q25_1 X დასახლების, ასაკის, სქესისა და პარტიული მხარდაჭერის მიხედვით)

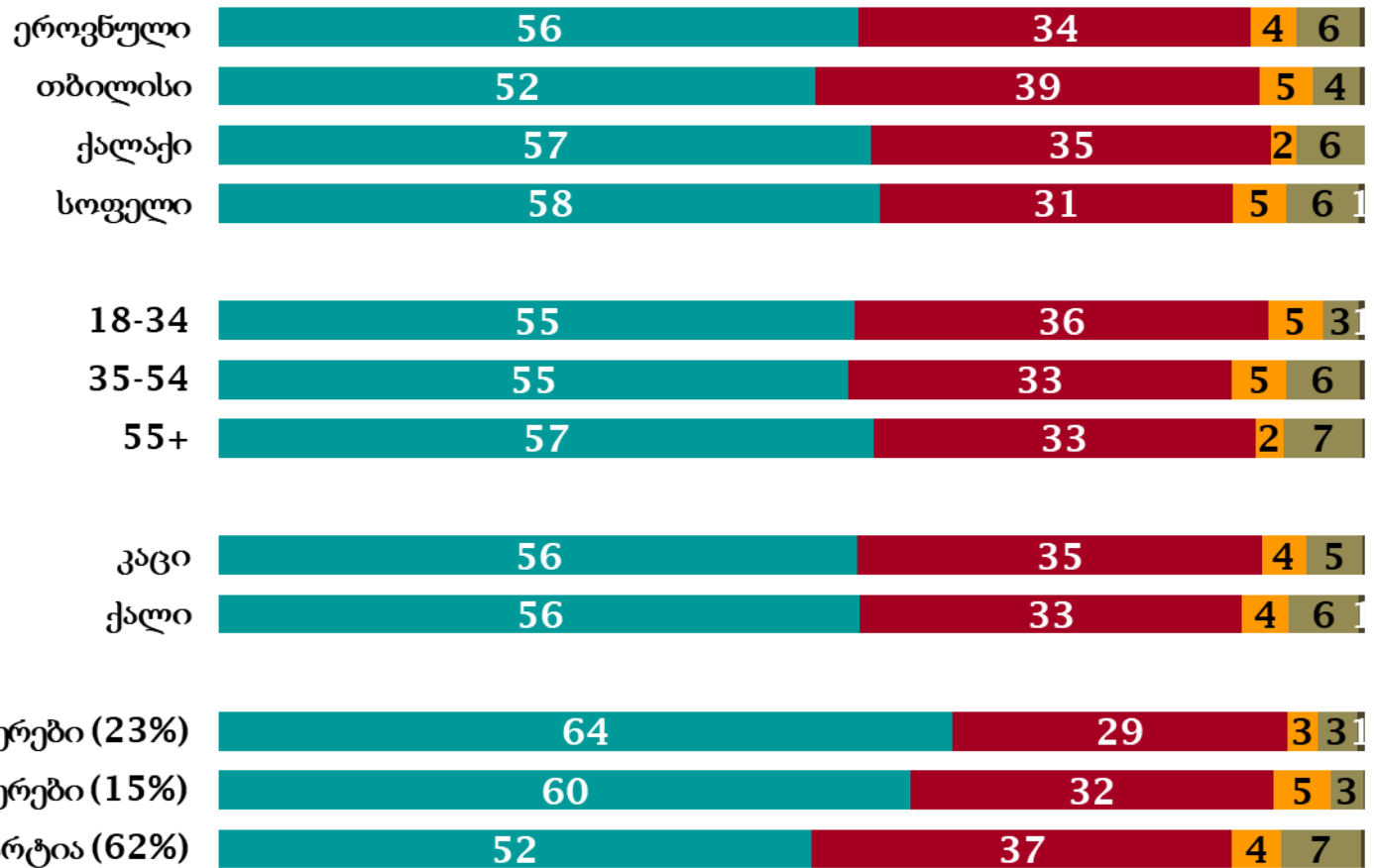
■ ვენდობი ■ არ ვენდობი ■ არ ვიღებ ინფორმაციას ამ წყაროდან ■ არ ვიცი ■ უარი პასუხზე



ნდობა ინფორმაციის წყაროების მიმართ - მედია

რამდენად ენდობით ან არ ენდობით ინფორმაციას კორონავირუსის ვაქცინის შესახებ, რომელსაც შემდეგი წყაროებიდან იღებთ ...? ჟურნალისტები/მედია (q25_5 X დასახლების, ასაკის, სქესისა და პარტიული მხარდაჭერის მიხედვით)

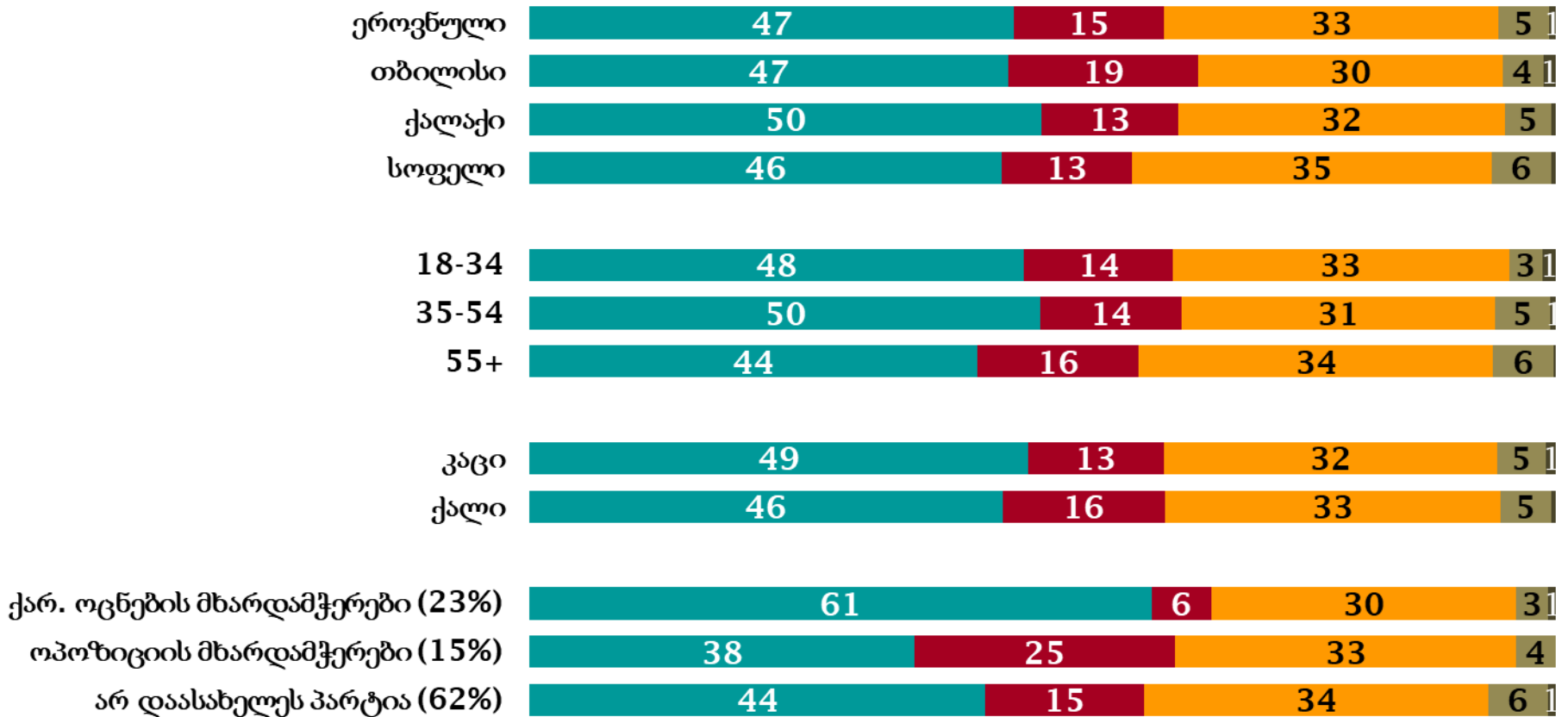
■ ვენდობი ■ არ ვენდობი ■ არ ვიღებ ინფორმაციას ამ წყაროდან ■ არ ვიცი ■ უარი პასუხზე



ნდობა ინფორმაციის წყაროების მიმართ - რელიგიური ლიდერი/ეკლესია

რამდენად ენდობით ან არ ენდობით ინფორმაციას კორონავირუსის ვაქცინის შესახებ, რომელსაც შემდეგი წყაროებიდან იღებთ ...? - თქვენი რელიგიური ლიდერი/ეკლესია (q25_4 X დასახლების, ასაკის, სქესისა და პარტიული მხარდაჭერის მიხედვით)

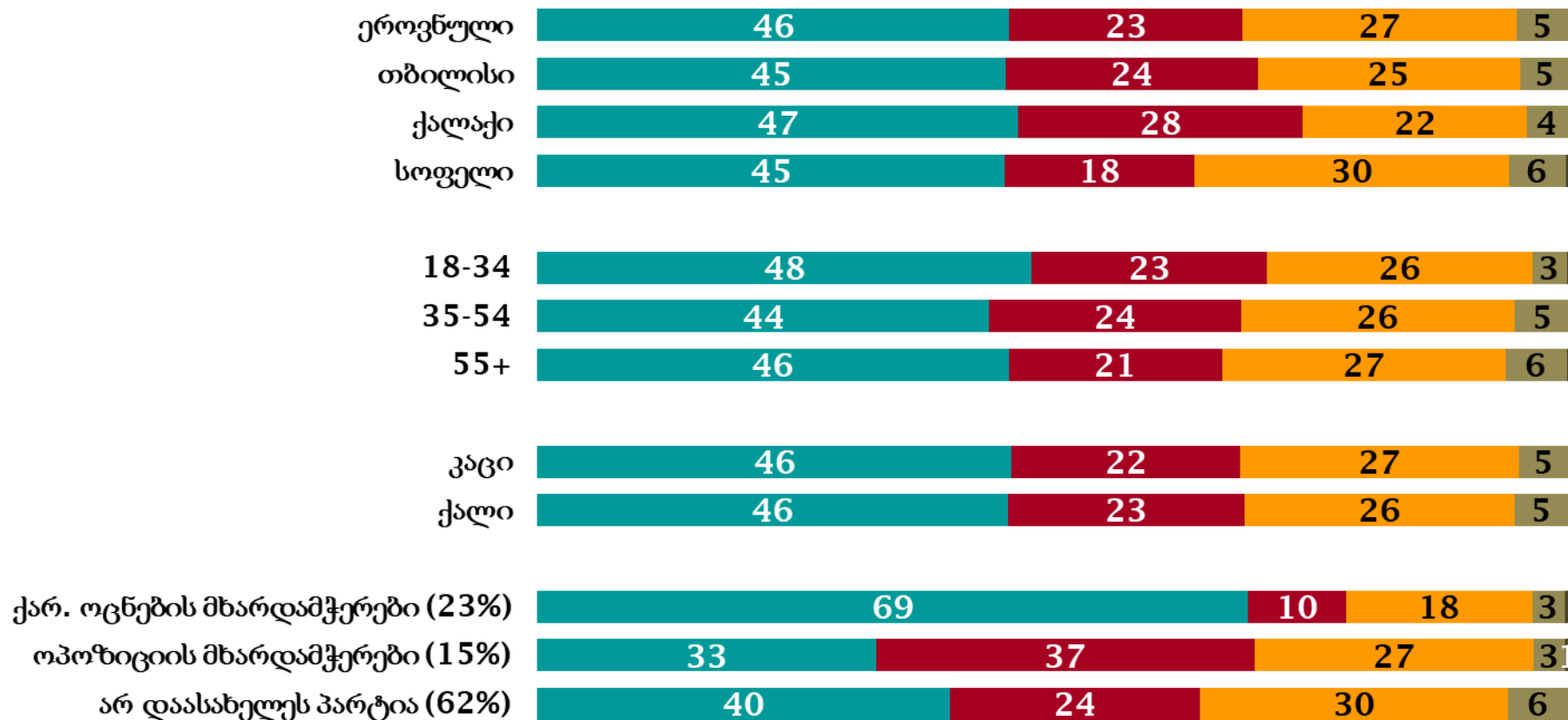
■ ვენდობი ■ არ ვენდობი ■ არ ვიღებ ინფორმაციას ამ წყაროდან ■ არ ვიცი ■ უარი პასუხზე



ნდობა ინფორმაციის წყაროების მიმართ - ადგილობრივი მთავრობა

რამდენად ენდობით ან არ ენდობით ინფორმაციას კორონავირუსის ვაქცინის შესახებ, რომელსაც შემდეგი წყაროებიდან იღებთ ...? თქვენი ადგილობრივი მთავრობა (საკრებულო, მერია) (q25_6 X დასახლების, ასაკის, სქესისა და პარტიული მხარდაჭერის მიხედვით)

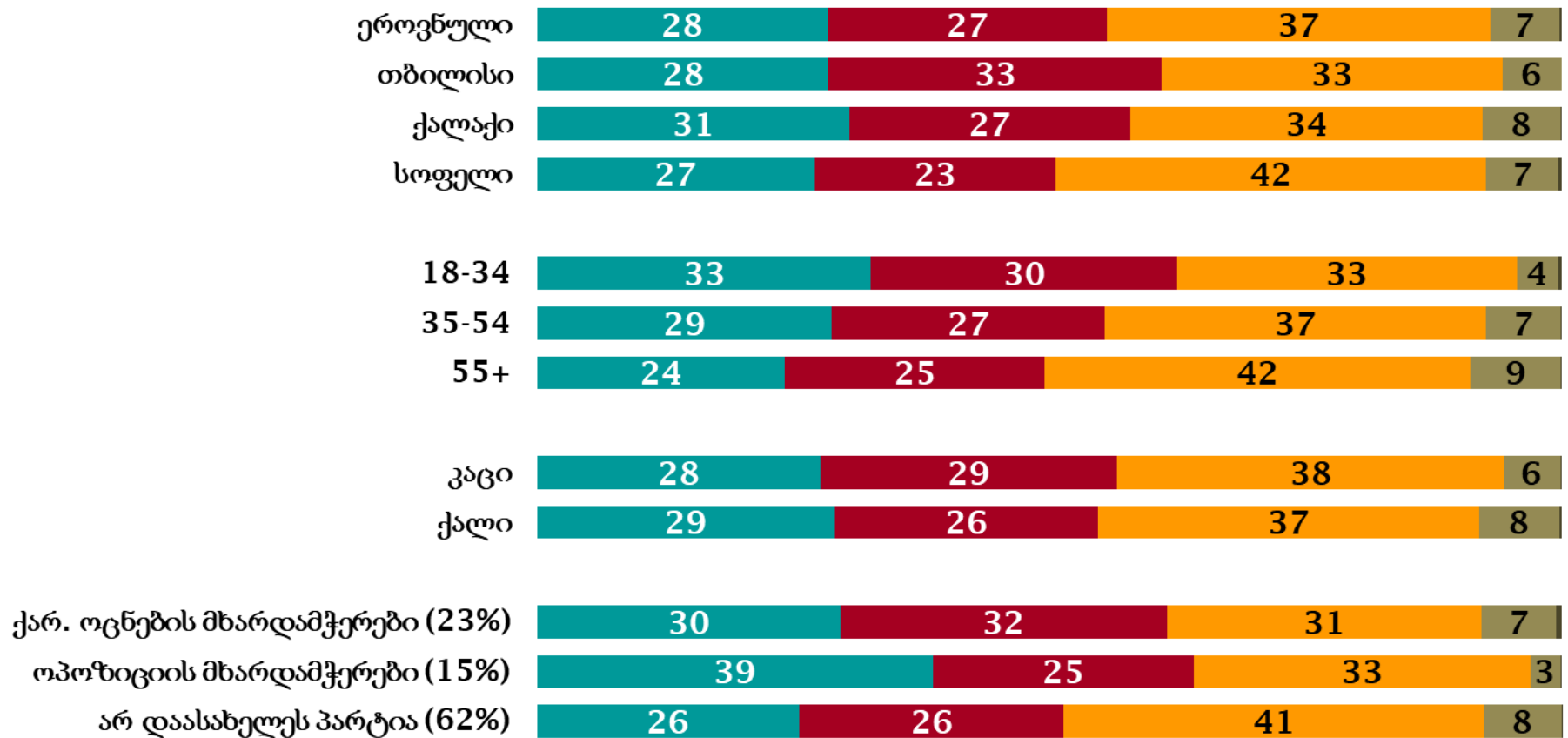
■ ვენდობი ■ არ ვენდობი ■ არ ვიღებ ინფორმაციას ამ წყაროდან ■ არ ვიცი ■ უარი პასუხზე



ნდობა ინფორმაციის წყაროების მიმართ - არასამთავრობო ორგანიზაციები

რამდენად ენდობით ან არ ენდობით ინფორმაციას კორონავირუსის ვაქცინის შესახებ, რომელსაც შემდეგი წყაროებიდან იღებთ ...? - არასამთავრობო ორგანიზაციები (q25_7 X დასახლების, ასაკის, სქესისა და პარტიული მხარდაჭერის მიხედვით)

■ ვენდობი ■ არ ვენდობი ■ არ ვიღებ ინფორმაციას ამ წყაროდან ■ არ ვიცი ■ უარი პასუხზე

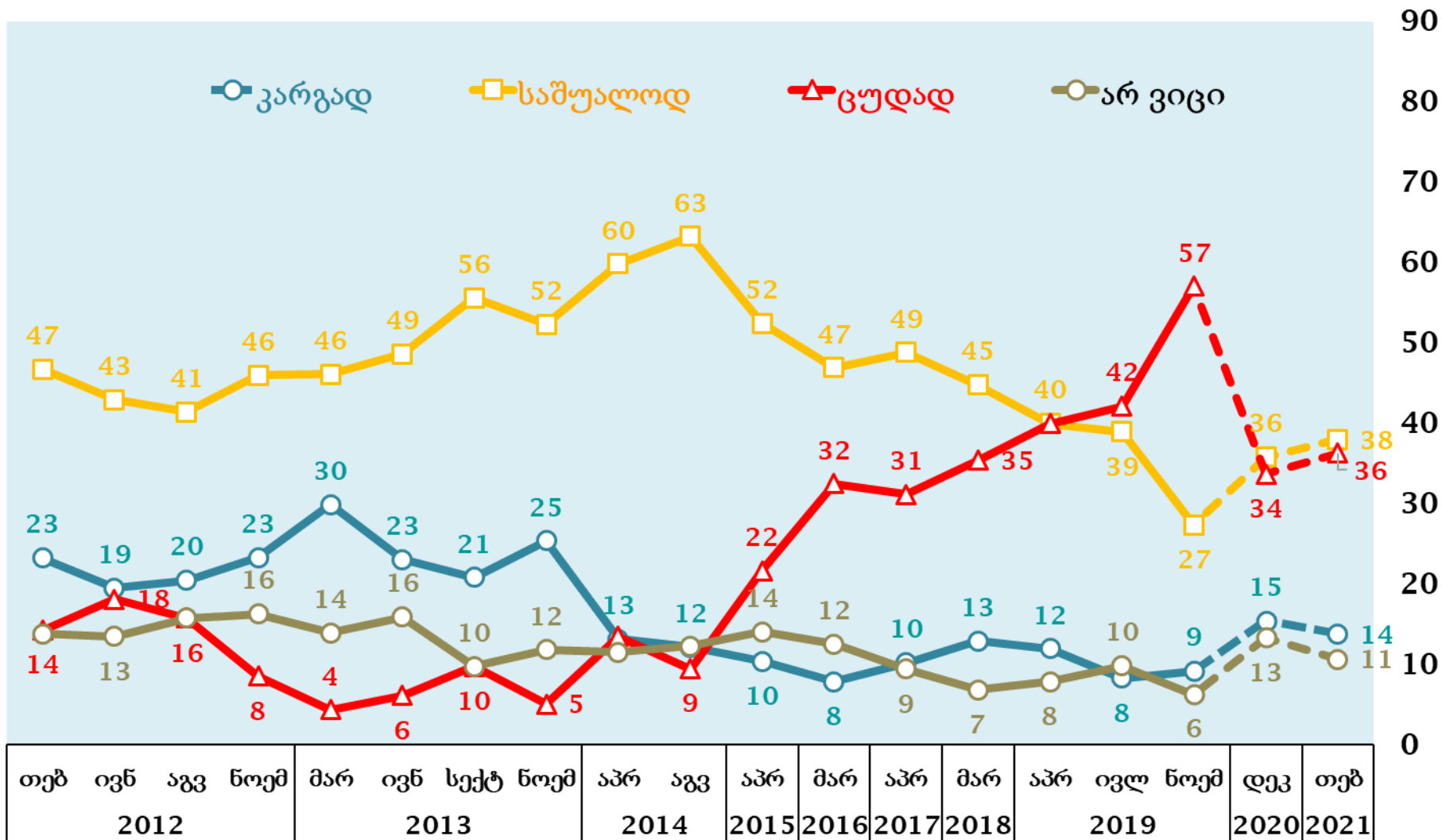


პარლამენტის მიმართ არსებული განწყობები

პარლამენტის საქმიანობის შეფასება

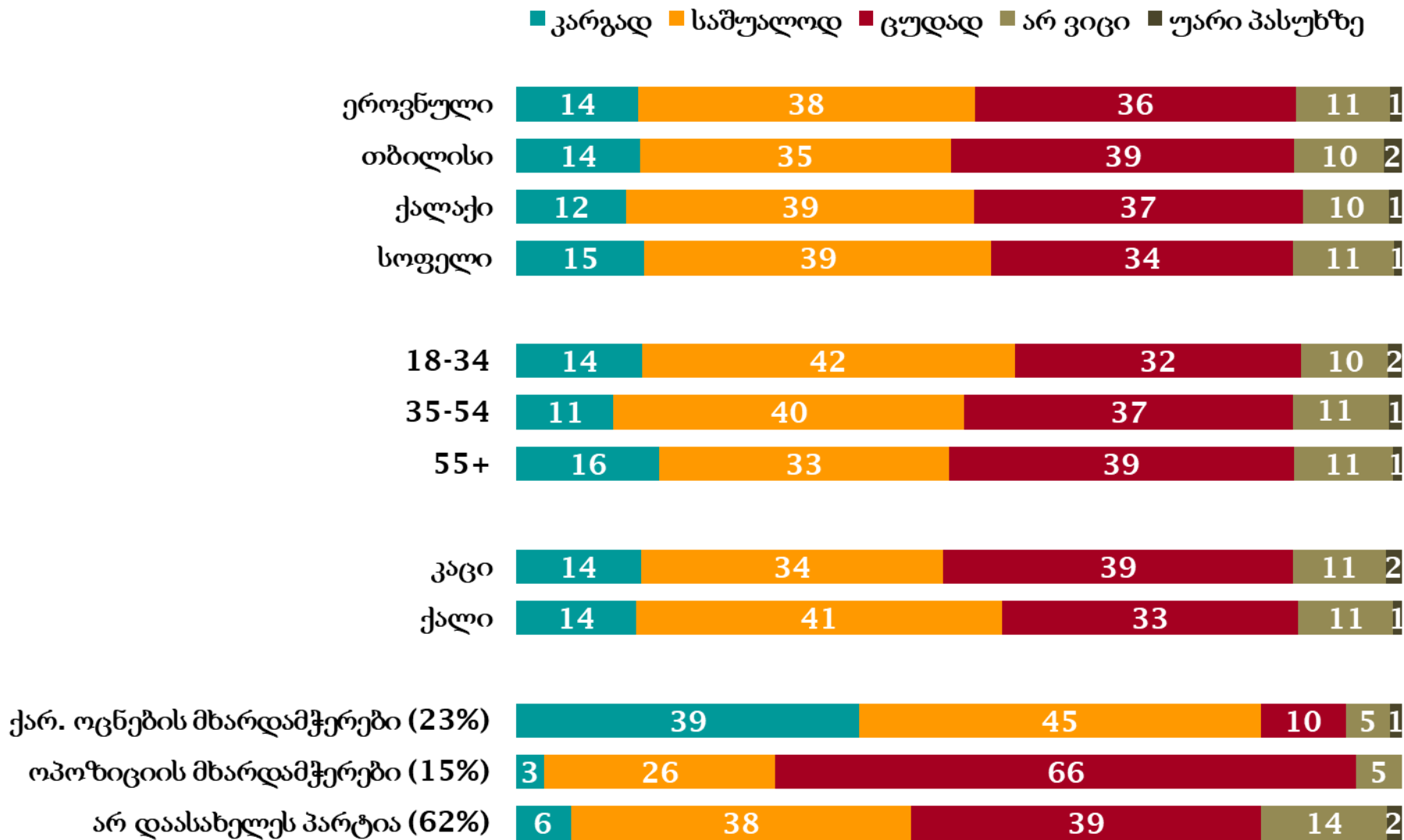
გთხოვთ, მითხრათ, როგორ შეაფასებდით პარლამენტის საქმიანობას? (q7)

*წყვეტილი ხაზი მიუთითებს კვლევის მეთოდის ცვლილებაზე, პირისპირ გამოკითხვიდან სატელეფონო გამოკითხვაზე



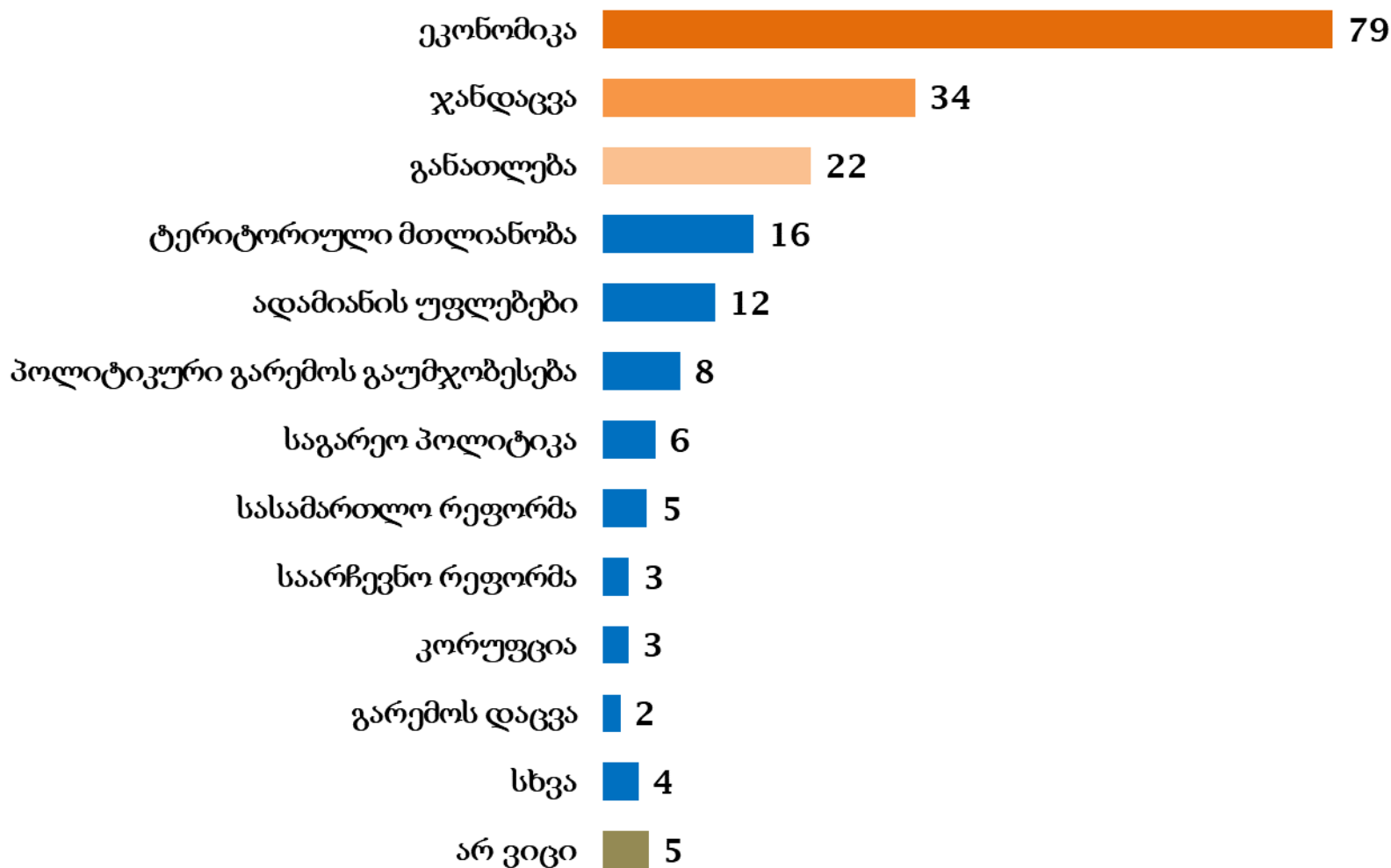
პარლამენტის საქმიანობის შეფასება

გთხოვთ, მითხრათ, როგორ შეაფასებდით პარლამენტის საქმიანობას? (q7 X დასახლების, ასაკის, სქესისა და პარტიული მხარდაჭერის მიხედვით)



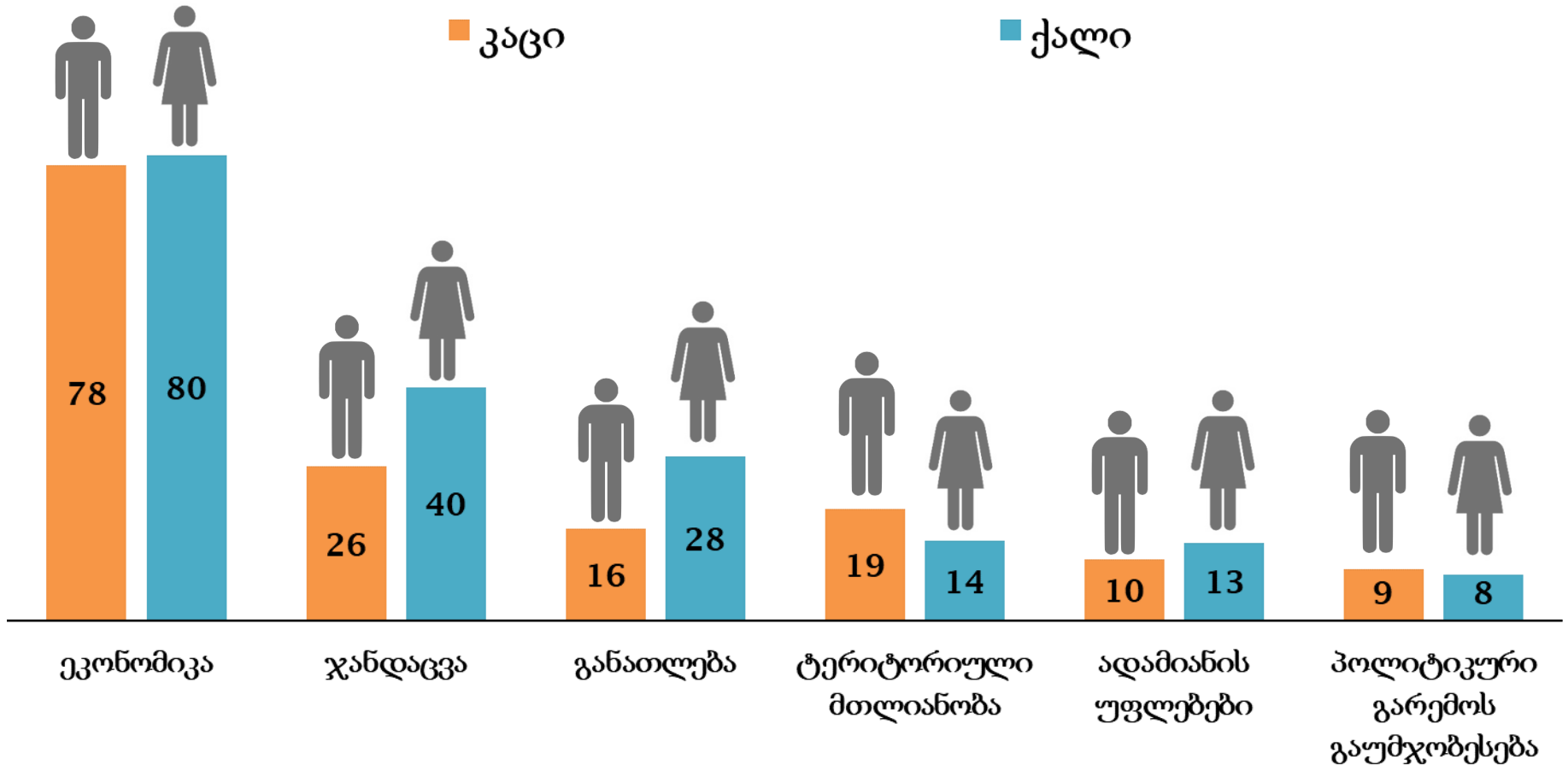
მოქალაქეების პრიორიტეტები

ახალ პარლამენტზე თუ იფიქრებთ, რომელ საკითხებზე უნდა გაამახვილოს პარლამენტმა ყურადღება მომდევნო ერთი წლის განმავლობაში? გთხოვთ, მითხრათ არაუმეტეს სამი პასუხისა. ღია კითხვა (q8)



მოქალაქეების პრიორიტეტები

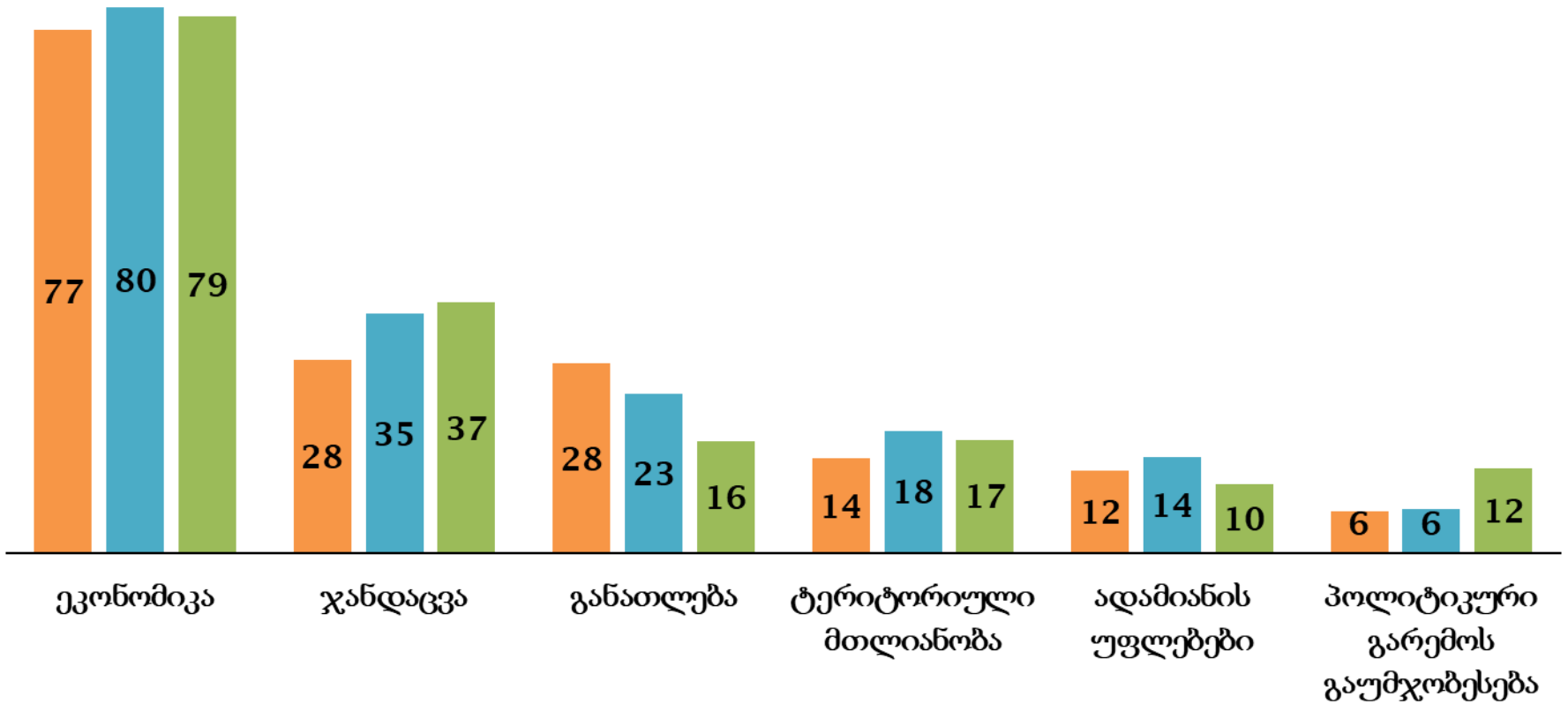
ახალ პარლამენტზე თუ იფიქრებთ, რომელ საკითხებზე უნდა გამახვილოს პარლამენტმა ყურადღება მომდევნო ერთი წლის განმავლობაში? გთხოვთ, მითხრათ არაუმეტეს სამი პასუხისა. ღია კითხვა (q8 X სქესის მიხედვით) ნაწილი 1



მოქალაქეების პრიორიტეტები

ახალ პარლამენტზე თუ იფიქრებთ, რომელ საკითხებზე უნდა გაამახვილოს პარლამენტმა ყურადღება მომდევნო ერთი წლის განმავლობაში? გთხოვთ, მითხრათ არაუმეტეს სამი პასუხისა. ღია კითხვა (q8 X ასაკის მიხედვით) ნაწილი 1

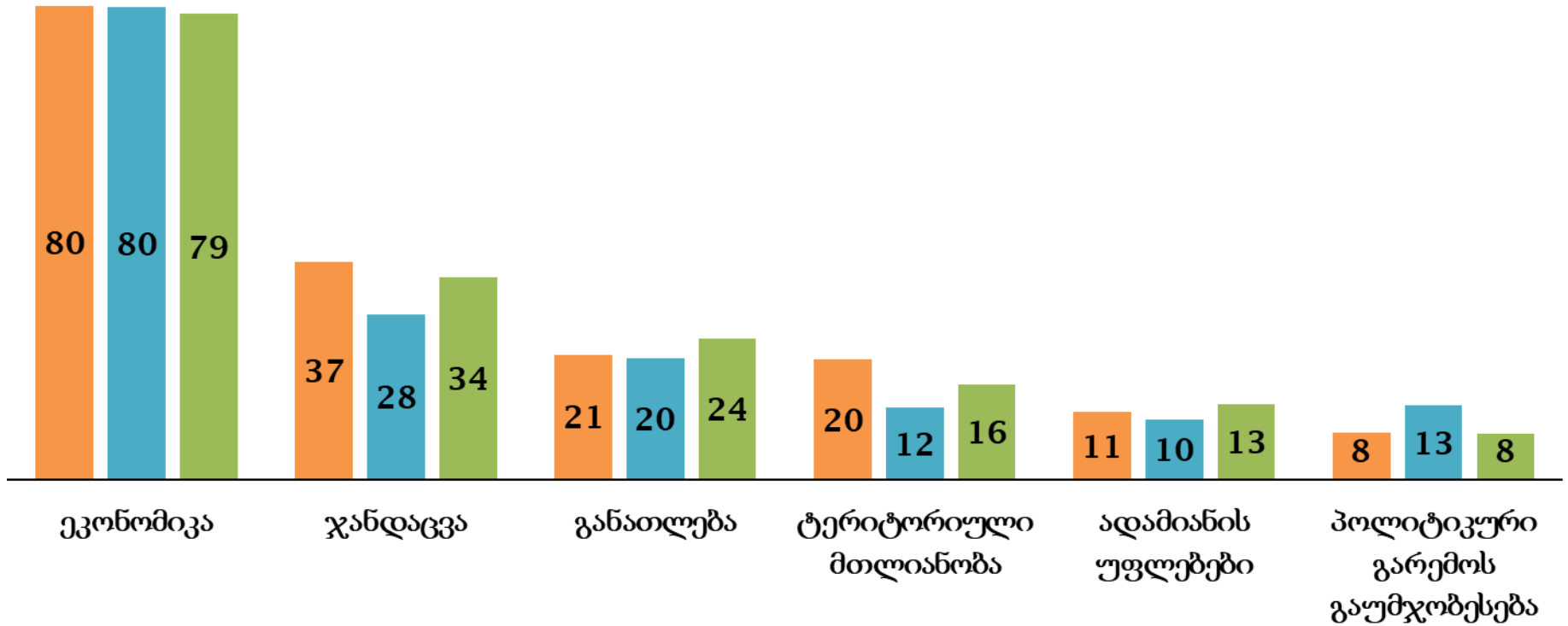
■ 18-34 ■ 35-54 ■ 55+



მოქალაქეების პრიორიტეტები

ახალ პარლამენტზე თუ იფიქრებთ, რომელ საკითხებზე უნდა გაამახვილოს მან ყურადღება მომდევნო ერთი წლის განმავლობაში? გთხოვთ, მითხრათ არაუმეტეს სამი პასუხისა. ღია კითხვა (q8 X რომელი პარტია დგას თქვენს შეხედულებებთან ყველაზე ახლოს)

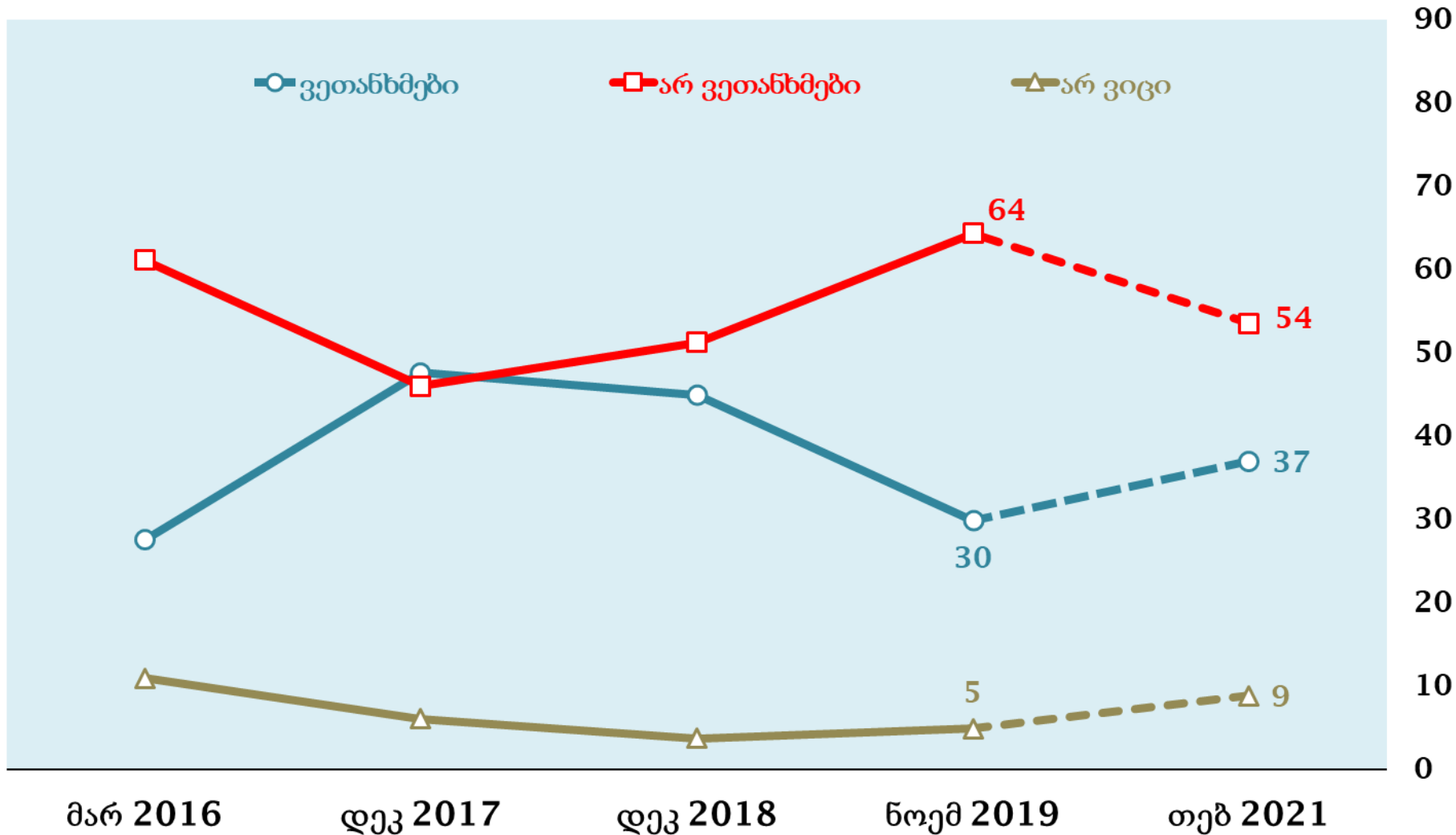
- ქართული ოცნების მხარდამჭერები (23%)
- ოპოზიციის მხარდამჭერები (15%)
- არ დაასახელეს პარტია (62%)



პარლამენტი და მოქალაქეები

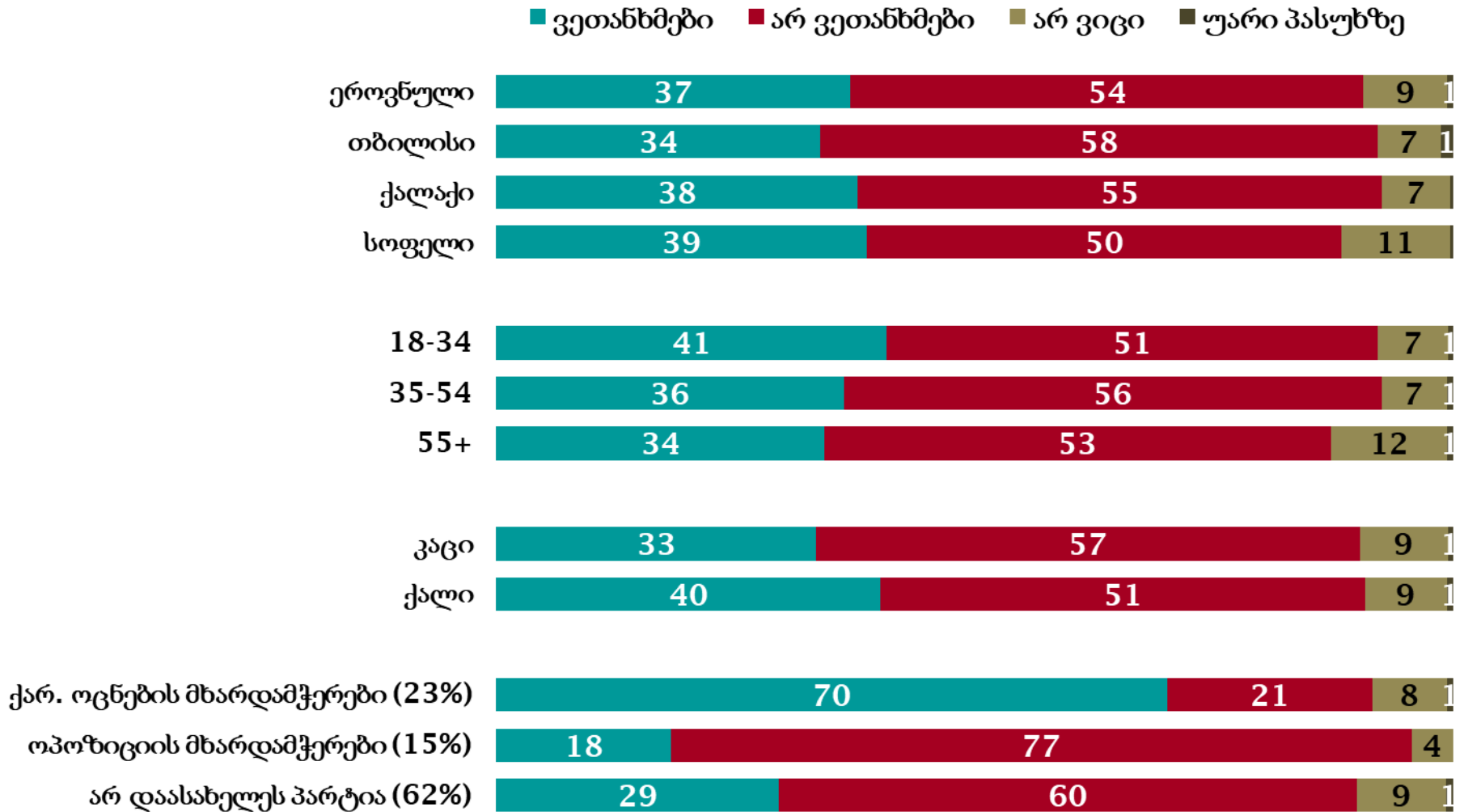
გთხოვთ, მითხრათ, რამდენად ეთანხმებით ან არ ეთანხმებით, რომ პარლამენტის წევრები ითვალისწინებენ თქვენს ადამიანების უხედეულებებს? (q9)

*წყვეტილი ხაზი მიუთითებს კვლევის მეთოდის ცვლილებაზე, პირისპირ გამოკითხვიდან სატელეფონო გამოკითხვაზე



პარლამენტი და მოქალაქეები

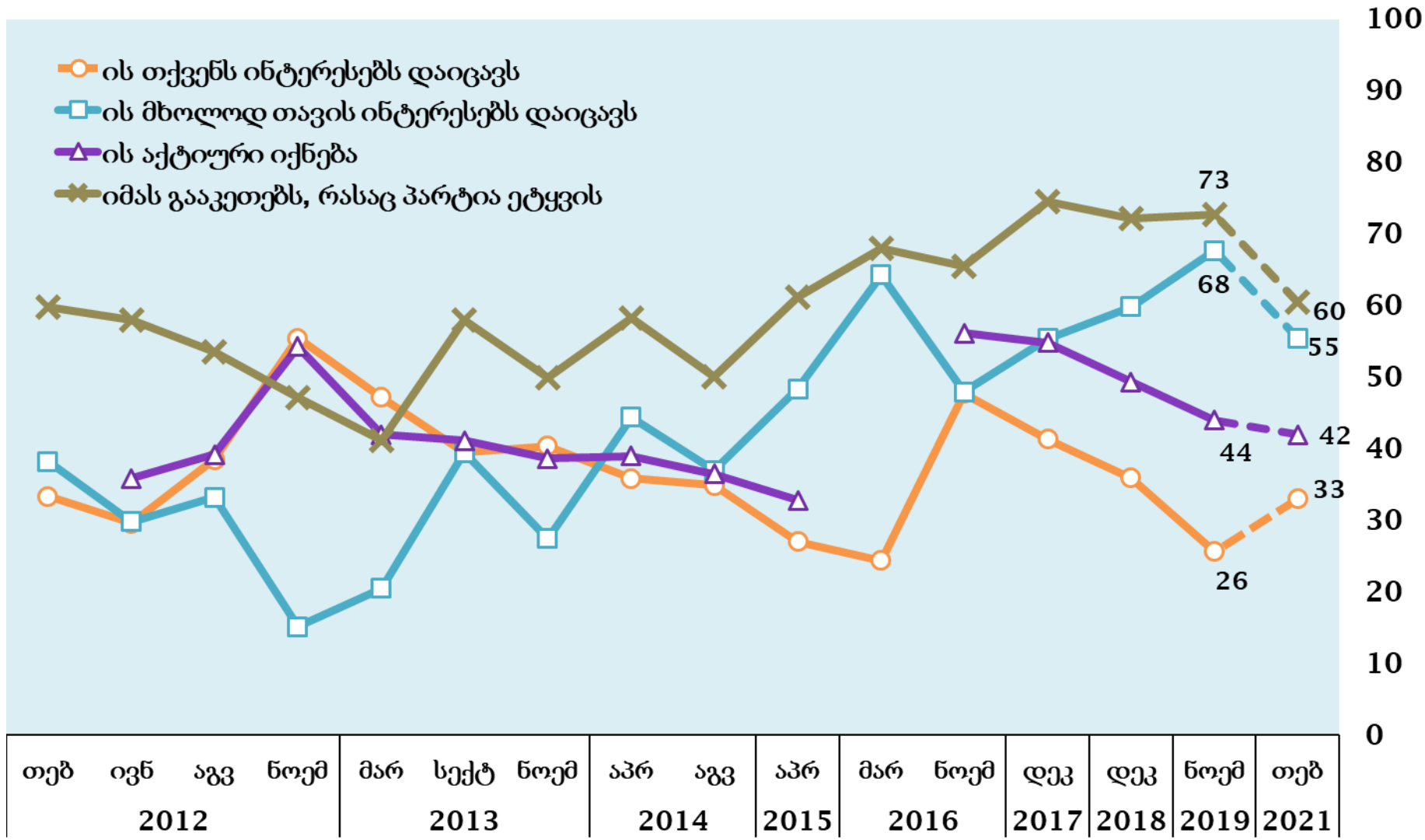
გთხოვთ, მითხრათ, რამდენად ეთანხმებით ან არ ეთანხმებით, რომ პარლამენტის წევრები ითვალისწინებენ თქვენნაირი ადამიანების შეხედულებებს? (q9 X დასახლების, ასაკის, სქესისა და პარტიული მხარდაჭერის მიხედვით)



მოლოდინები პარლამენტის წევრების მიმართ

რას მოელოთ პარლამენტის წევრისგან? (q10)

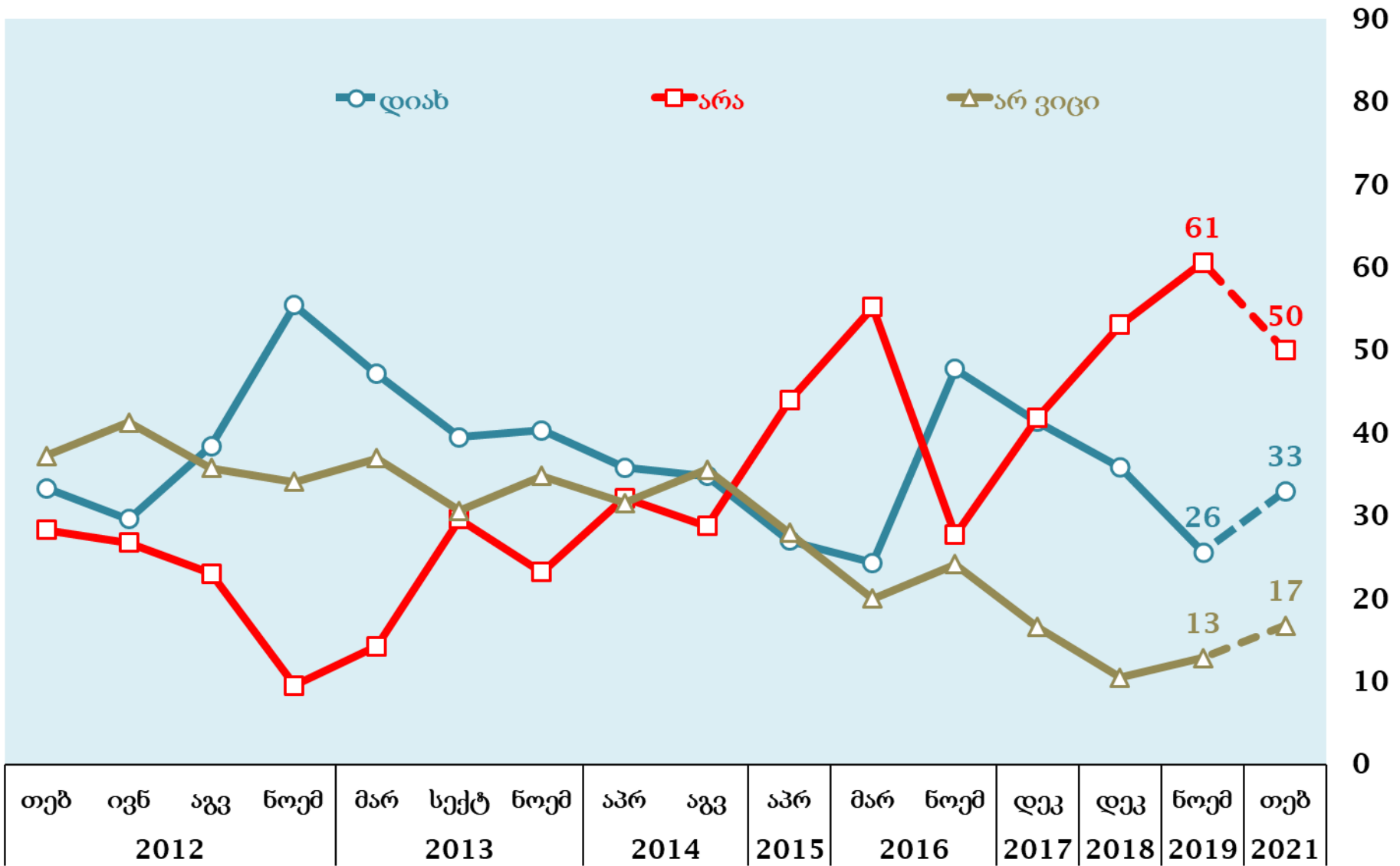
*წყვეტილი ხაზი მიუთითებს კვლევის მეთოდის ცვლილებაზე, პირისპირ გამოკითხვიდან სატელეფონო გამოკითხვაზე



მოლოდინები პარლამენტის წევრების მიმართ

რას მოელოთ პარლამენტის წევრისგან? (q10_1) ის თქვენს ინტერესებს დაიცავს

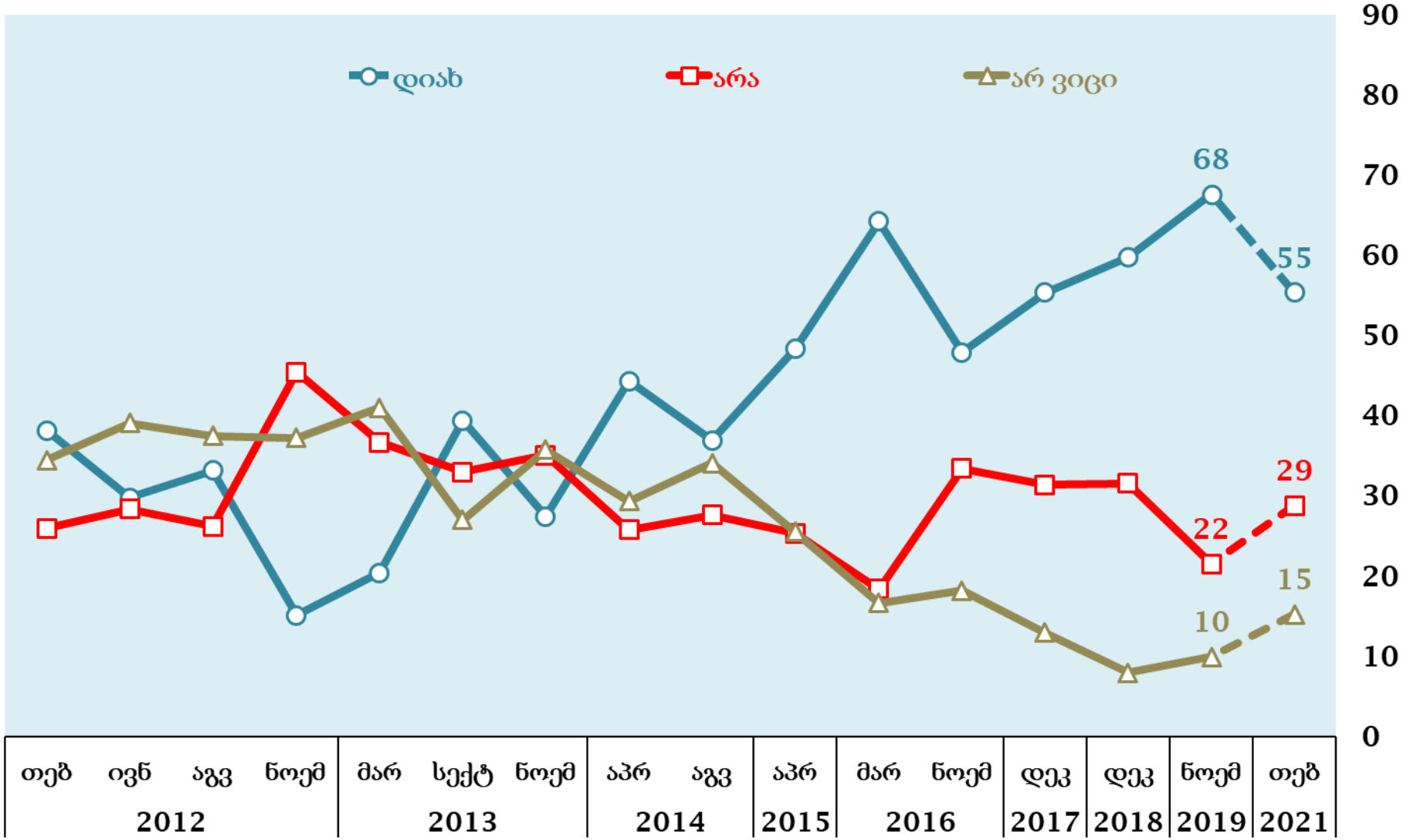
*წვეტილი ხაზი მიუთითებს კვლევის მეთოდის ცვლილებაზე, პირისპირ გამოკითხვიდან სატელეფონო გამოკითხვაზე



მოლოდინები პარლამენტის წევრების მიმართ

რას მოელოთ პარლამენტის წევრისგან? (q10_2) ის მხოლოდ თავის ინტერესებს დაიცავს

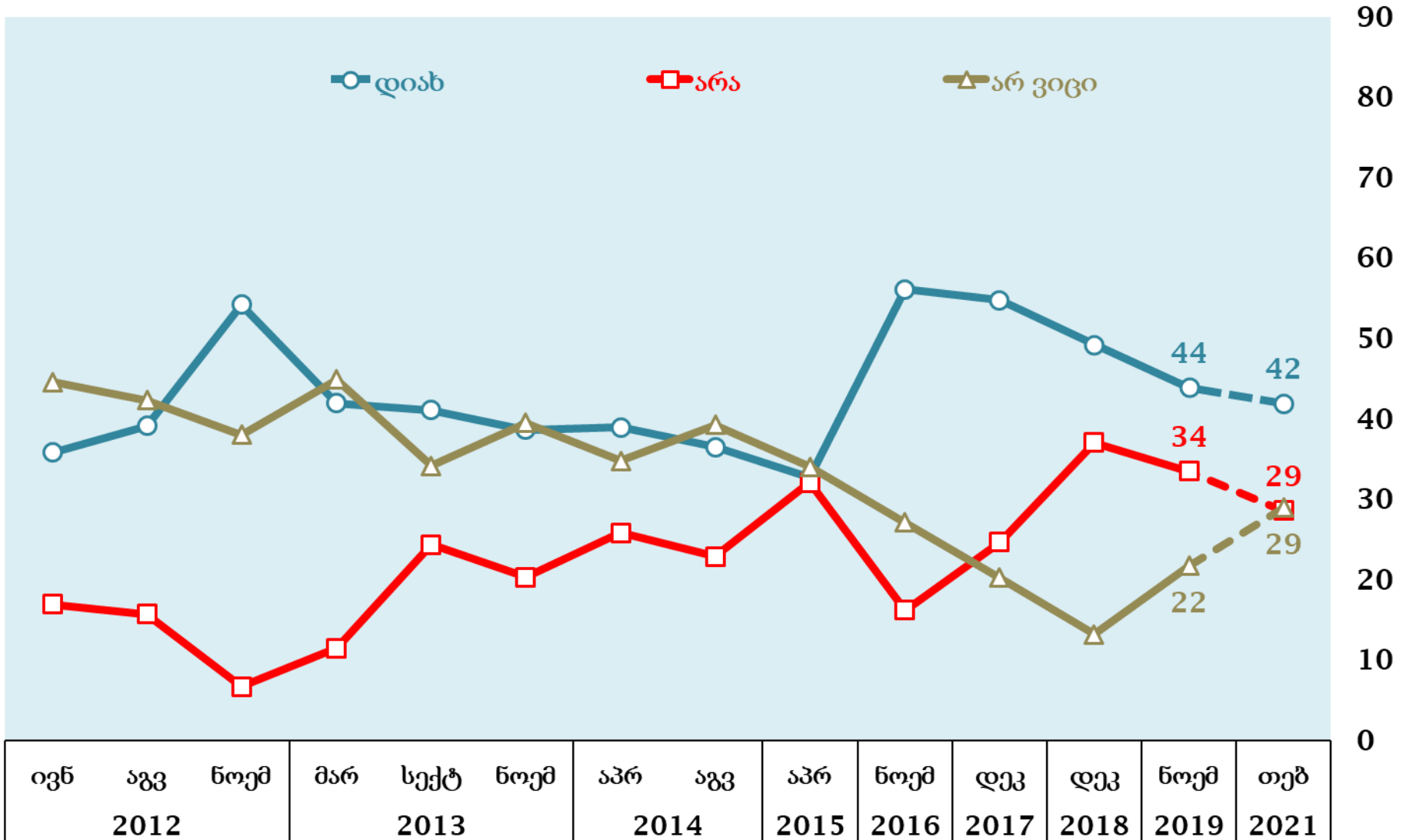
*წყვეტილი ხაზი მიუთითებს კვლევის მეთოდის ცვლილებაზე, პირისპირ გამოკითხვიდან სატელეფონო გამოკითხვაზე



მოლოდინები პარლამენტის წევრების მიმართ

რას მოელოთ პარლამენტის წევრისგან? (q10_3) ის აქტიური იქნება

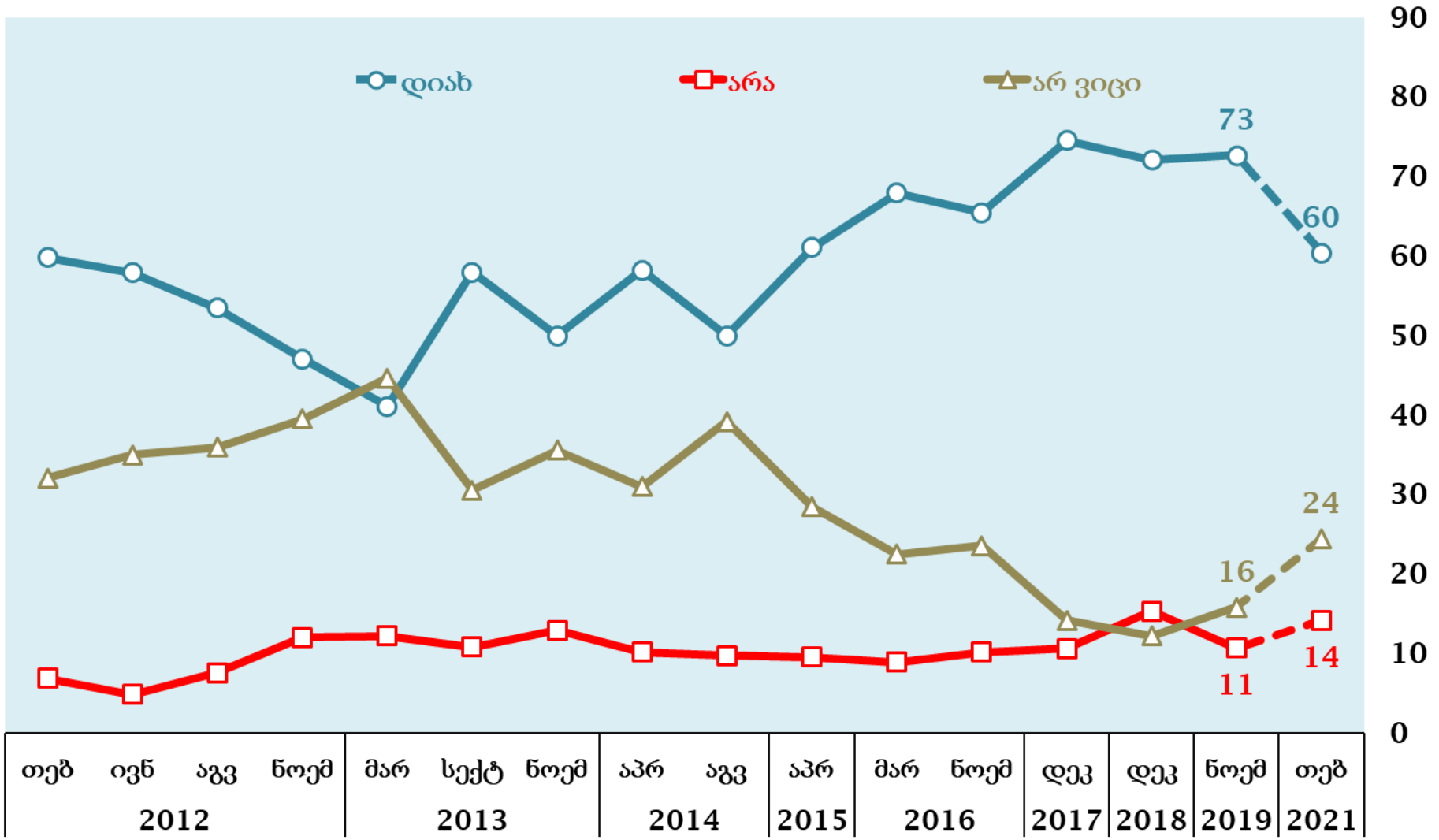
*წყვეტილი ხაზი მიუთითებს კვლევის მეთოდის ცვლილებაზე, პირისპირ გამოკითხვიდან სატელეფონო გამოკითხვაზე



მოლოდინები პარლამენტის წევრების მიმართ

რას მოელოთ პარლამენტის წევრისგან? (q10_4) იმას გააკეთებს, რასაც პარტია ეტყვის

*წვეტილი ხაზი მიუთითებს კვლევის მეთოდის ცვლილებაზე, პირისპირ გამოკითხვიდან სატელეფონო გამოკითხვაზე



მოლოდინები პარლამენტის წევრების მიმართ

რას მოელოთ პარლამენტის წევრისგან? (q10 X რომელი პარტია დგას თქვენს შეხედულებებთან ყველაზე ახლოს?)

■ დიახ ■ არა ■ არ ვიცი ■ უარი პასუხზე

იმას გააკეთებს, რასაც პარტია ეტყვის




ის მხოლოდ თავის ინტერესებს დაიცავს



ის აქტიური იქნება



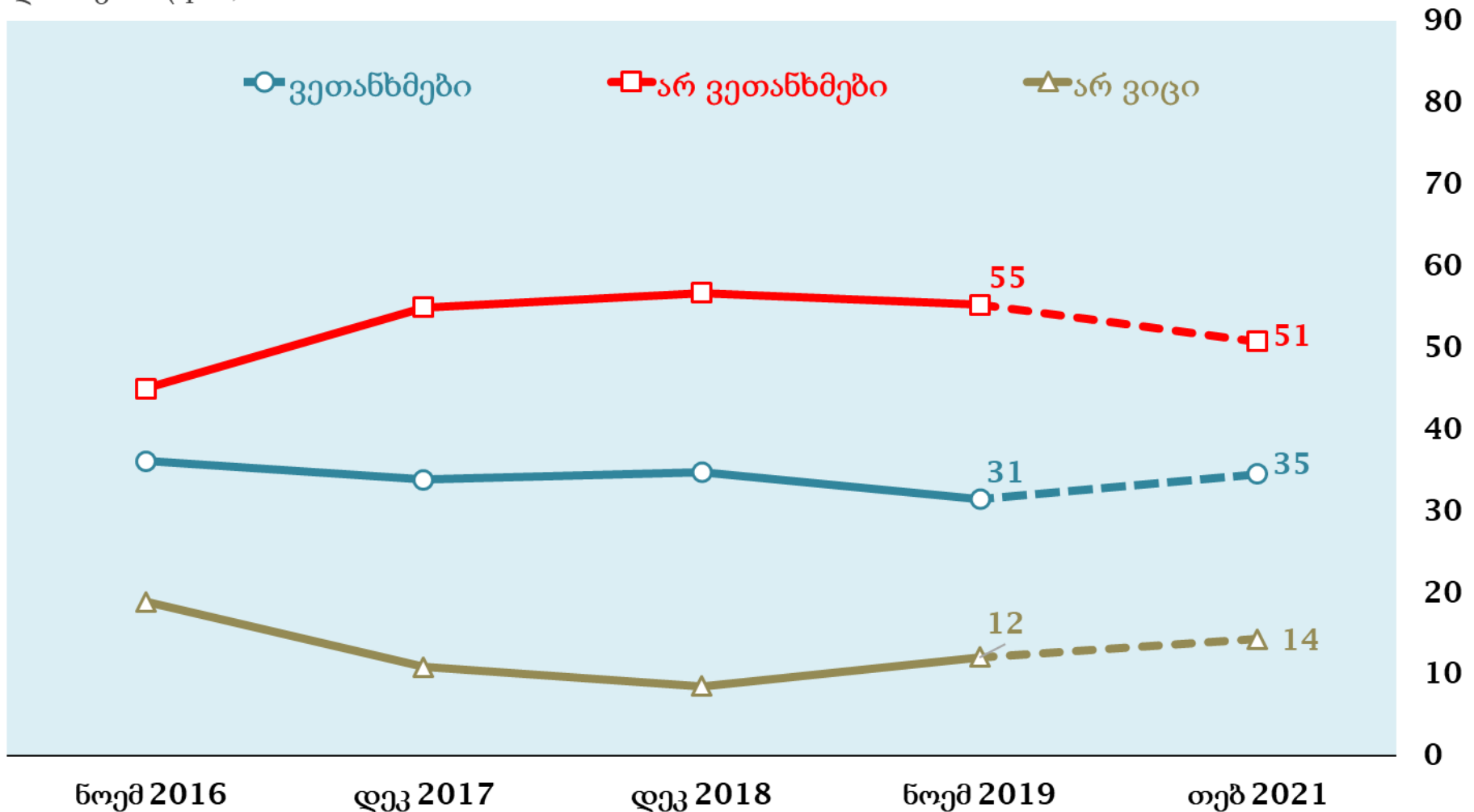
ის თქვენს ინტერესებს დაიცავს



პარლამენტი და მოქალაქეები

გთხოვთ, მითხრათ, რამდენად ეთანხმებით ან არ ეთანხმებით შემდეგ მოსაზრებას: რომ გინდოდეთ, ადვილად შეძლებდით პარლამენტის წევრთან შეხვედრის დანიშვნას. (q11)

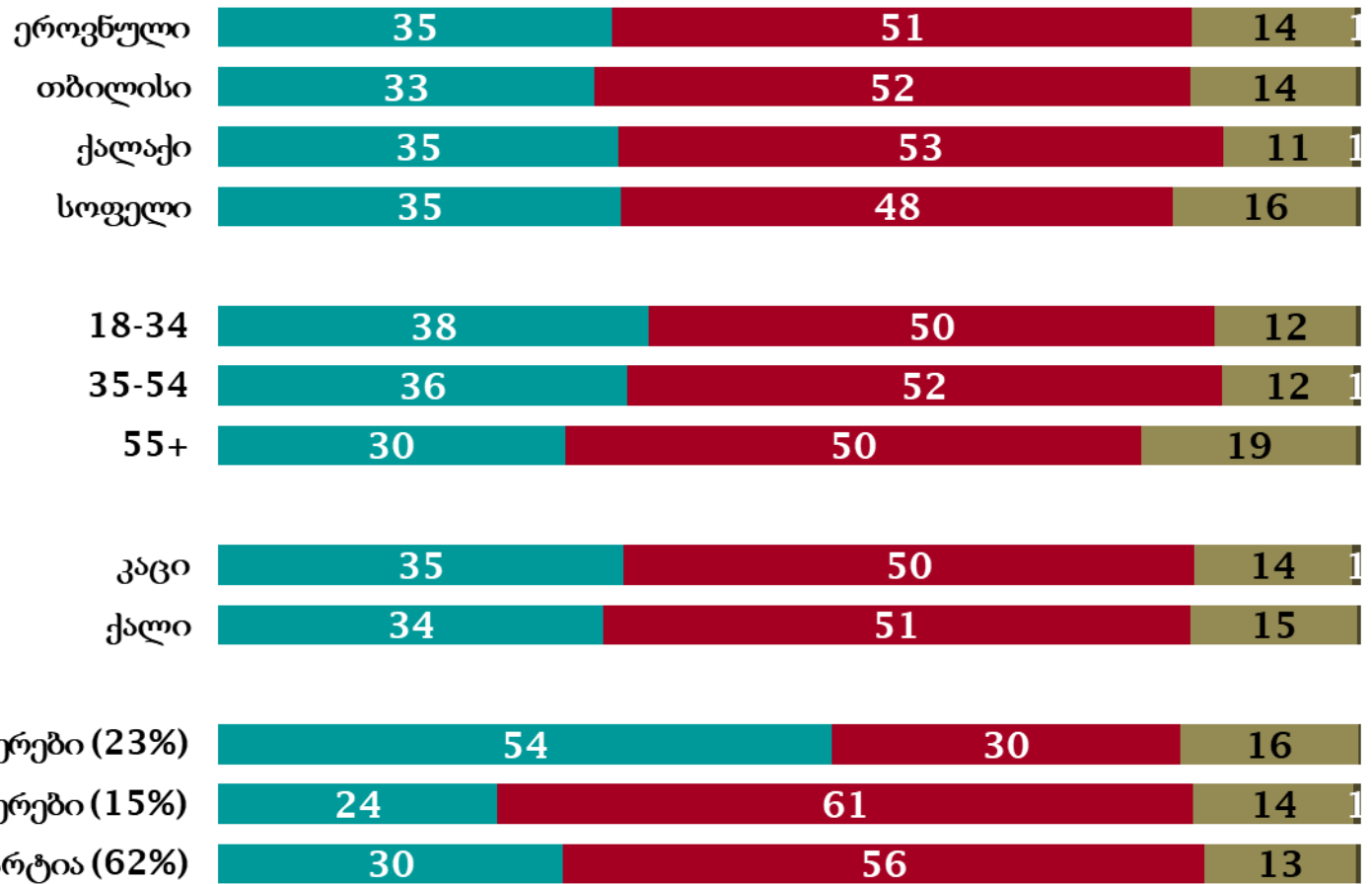
*წყვეტილი ხაზი მიუთითებს კვლევის მეთოდის ცვლილებაზე, პირისპირ გამოკითხვიდან სატელეფონო გამოკითხვაზე



პარლამენტი და მოქალაქეები

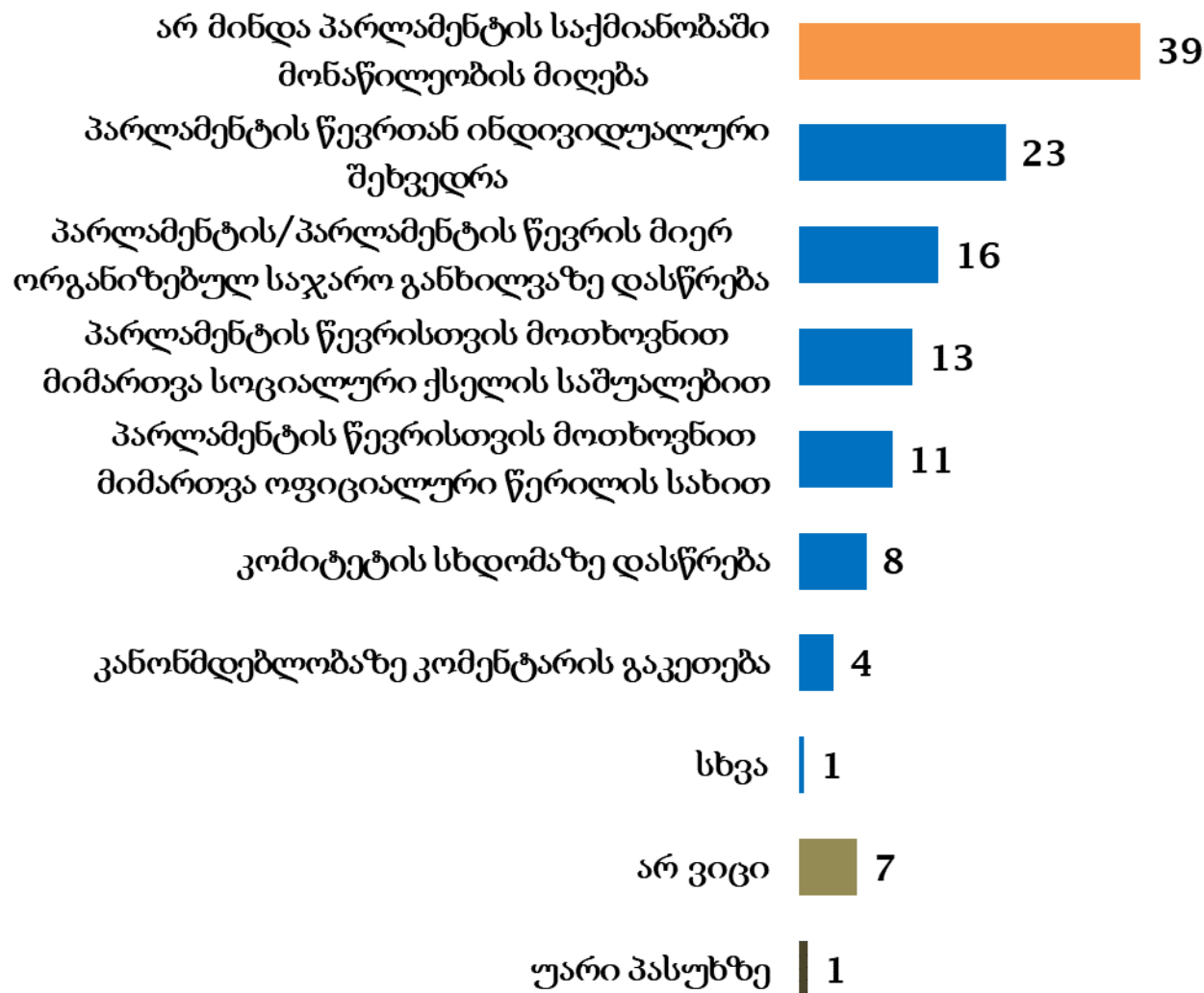
გთხოვთ, მითხრათ, რამდენად ეთანხმებით ან არ ეთანხმებით შემდეგ მოსაზრებას: რომ გინდოდეთ, ადვილად შეძლებდით პარლამენტის წევრთან შეხვედრის დანიშვნას. (q11 X დასახლების, ასაკის, სქესისა და პარტიული მხარდაჭერის მიხედვით)

■ ვეთანხმები ■ არ ვეთანხმები ■ არ ვიცი ■ უარი პასუხზე



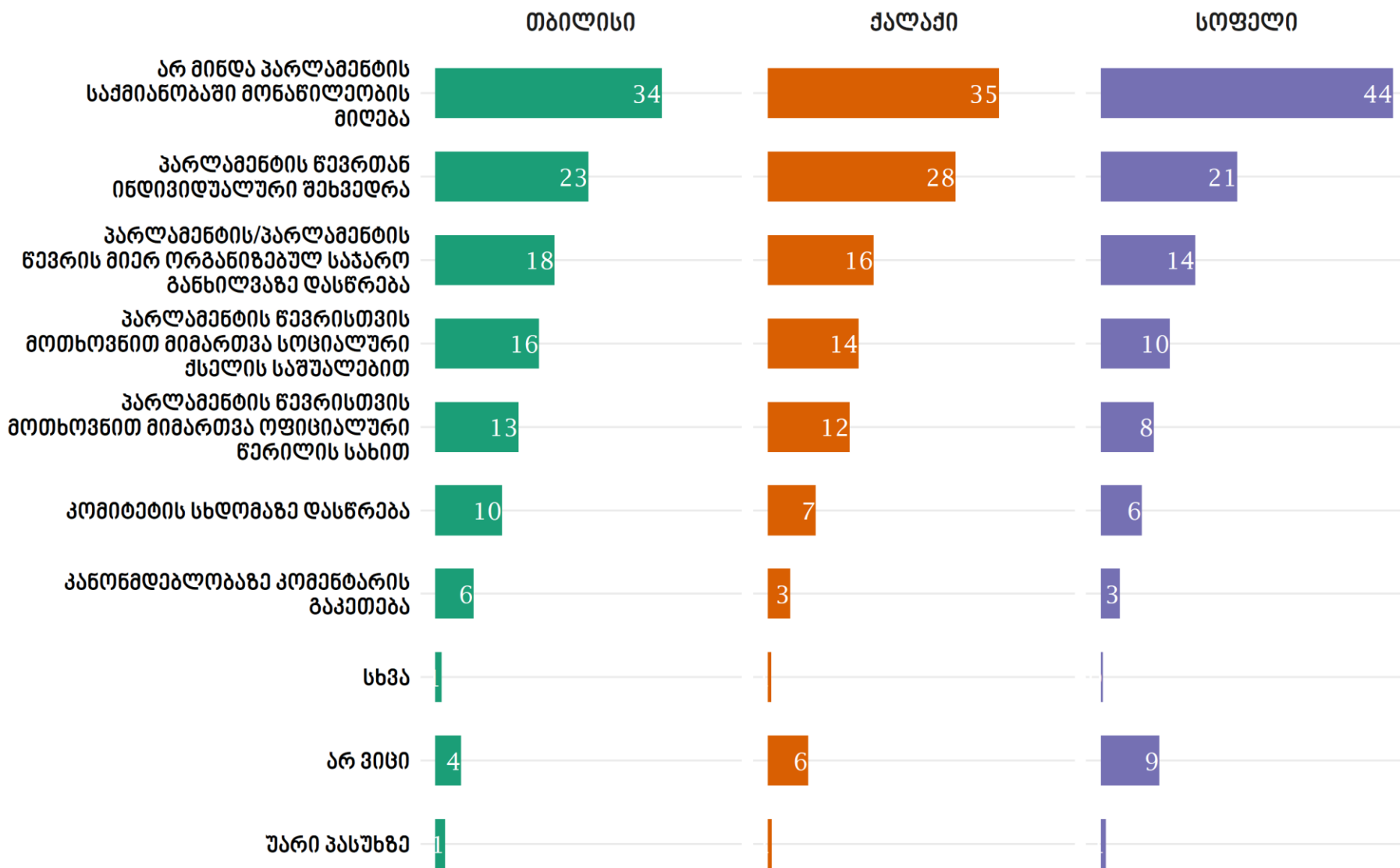
პარლამენტთან კომუნიკაცია

ჩამოთვლილი ექვსი ფორმიდან, რომელი იქნება თქვენთვის საუკეთესო პარლამენტის საქმიანობაში მონაწილეობის მისაღებად? (q12)



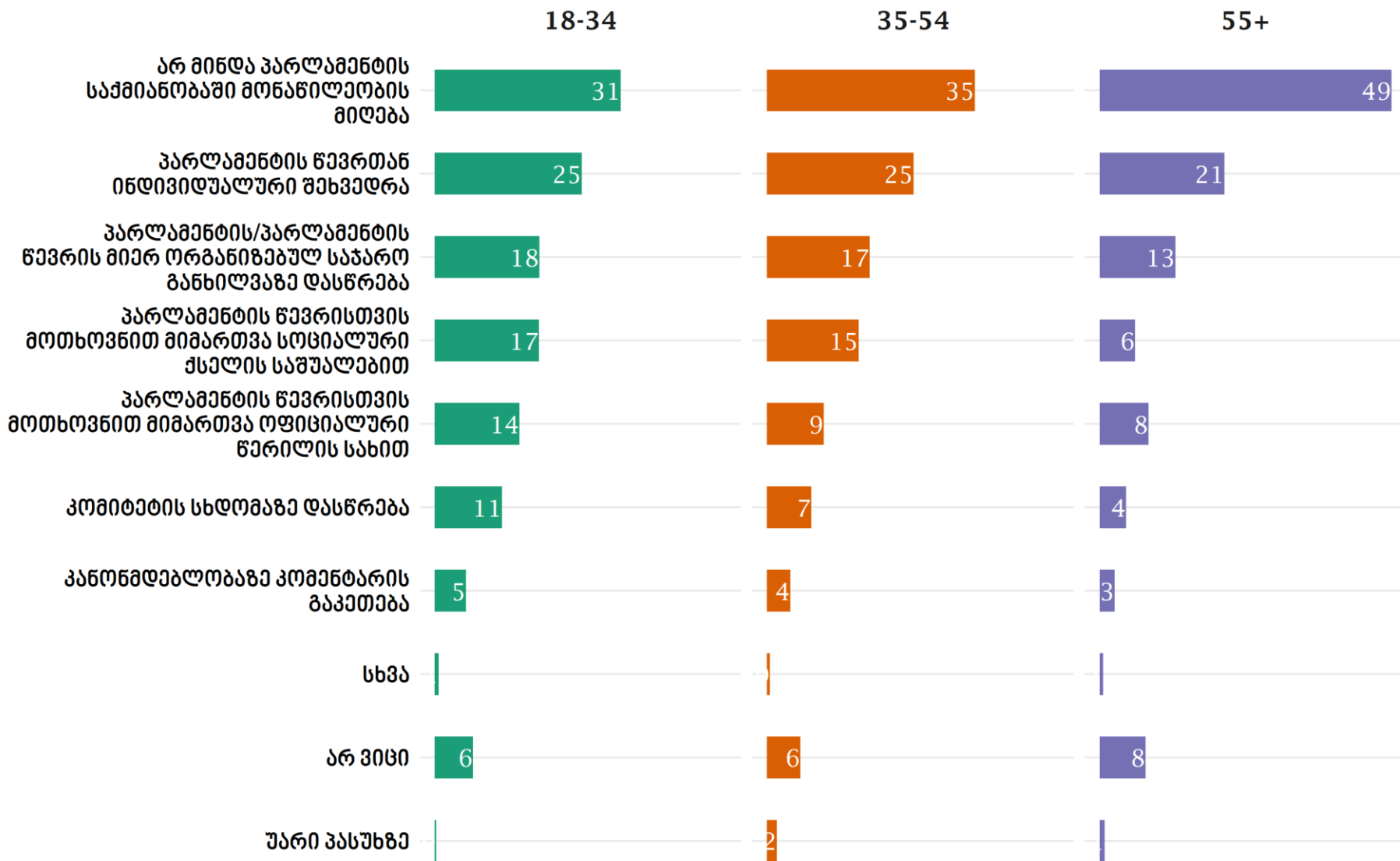
პარლამენტთან კომუნიკაცია

ჩამოთვლილი ექვსი ფორმიდან, რომელი იქნება თქვენთვის საუკეთესო პარლამენტის საქმიანობაში მონაწილეობის მისაღებად? (q12 X დასახლების მიხედვით)



პარლამენტთან კომუნიკაცია

ჩამოთვლილი ექვსი ფორმიდან, რომელი იქნება თქვენთვის საუკეთესო პარლამენტის საქმიანობაში მონაწილეობის მისაღებად? (q12 X ასაკის მიხედვით)



პარლამენტთან კომუნიკაცია

ბოლო ოთხი წლის განმავლობაში მიგიღიათ თუ არა მონაწილეობა პარლამენტის საქმიანობაში შემდეგი ფორმით? (q13)

■ დიახ ■ არა ■ არ ვიცი ■ უარი პასუხზე

დაესწარიტ პარლამენტის/პარლამენტის წევრის მიერ ორგანიზებულ საჯარო შეხვედრას



ინდივიდუალური შეხვედრა გქონდათ პარლამენტის წევრთან



მოთხოვნით მიმართეთ პარლამენტს/პარლამენტის წევრს



კომენტარი გააკეთეთ კანონმდებლობაზე



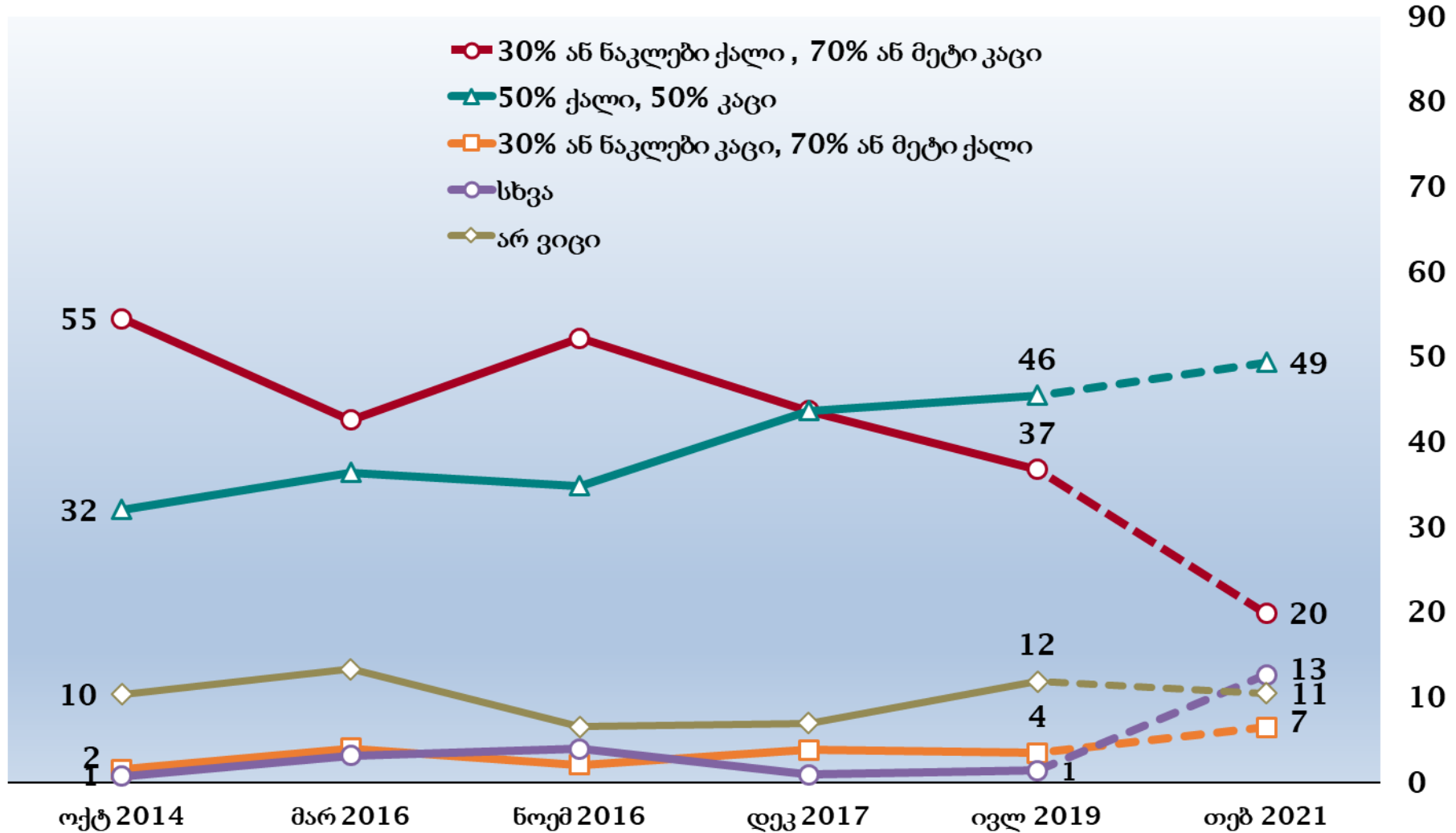
დაესწარიტ კომიტეტის სხდომას



ქალები პარლამენტში

თქვენი აზრით, როგორი იქნებოდა ქალი და კაცი პარლამენტარების საუკეთესო გადანაწილება პარლამენტში? (q14)

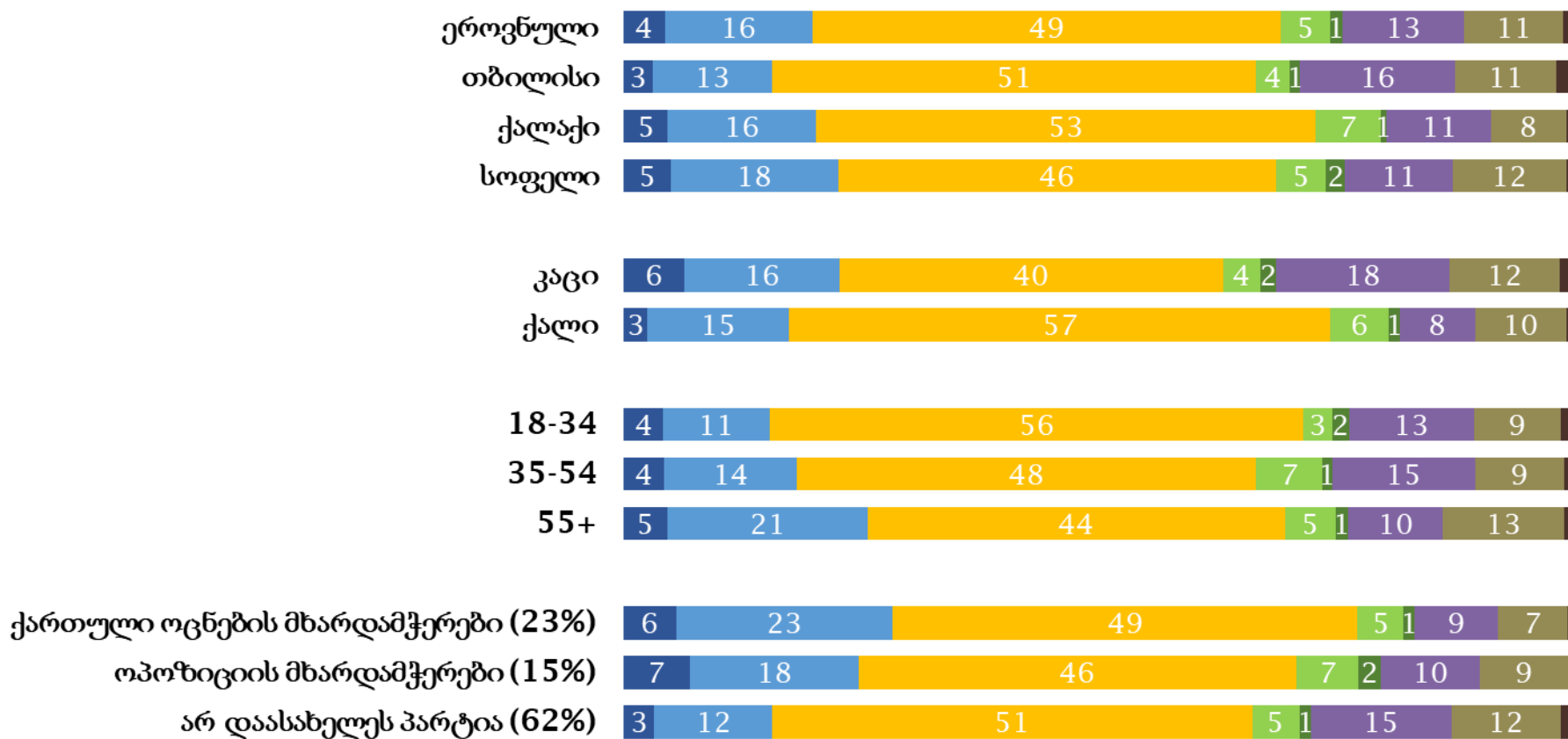
*წყვეტილი ხაზი მიუთითებს კვლევის მეთოდის ცვლილებაზე, პირისპირ გამოკითხვიდან სატელეფონო გამოკითხვაზე



ქალები პარლამენტში

თქვენი აზრით, როგორი იქნებოდა ქალი და კაცი პარლამენტარების საუკეთესო გადანაწილება პარლამენტში? (q14 X დასახლების, ასაკის, სქესისა და პარტიული მხარდაჭერის მიხედვით)

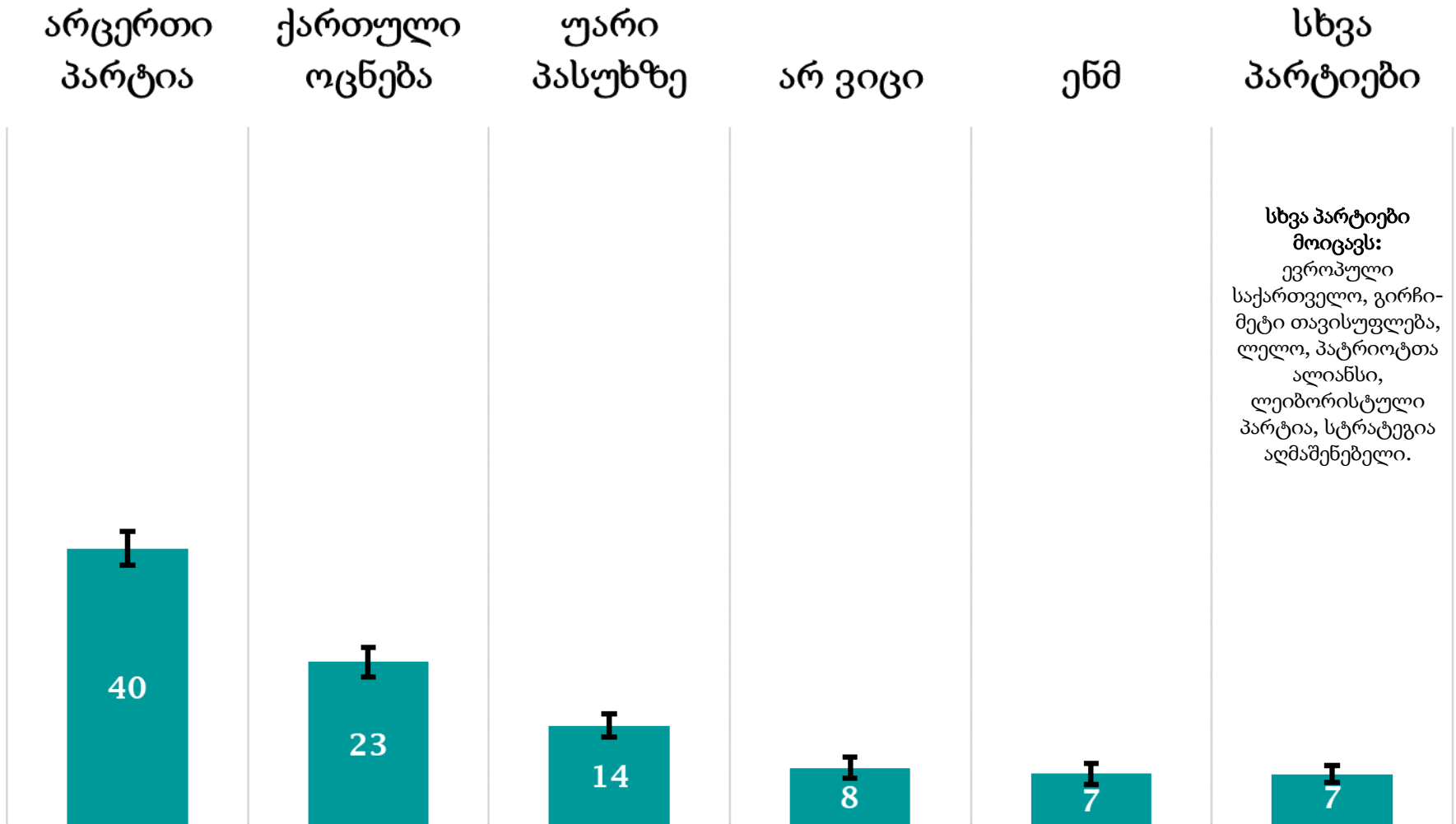
- 10% ქალი, 90% კაცი
- 30% ქალი, 70% კაცი
- 50% ქალი, 50% კაცი
- 30% კაცი და 70% ქალი
- 10% კაცი, 90% ქალი
- სხვა
- არ ვიცი
- უარი პასუხზე



პარტიების მხარდაჭერა

პარტიების მხარდაჭერა

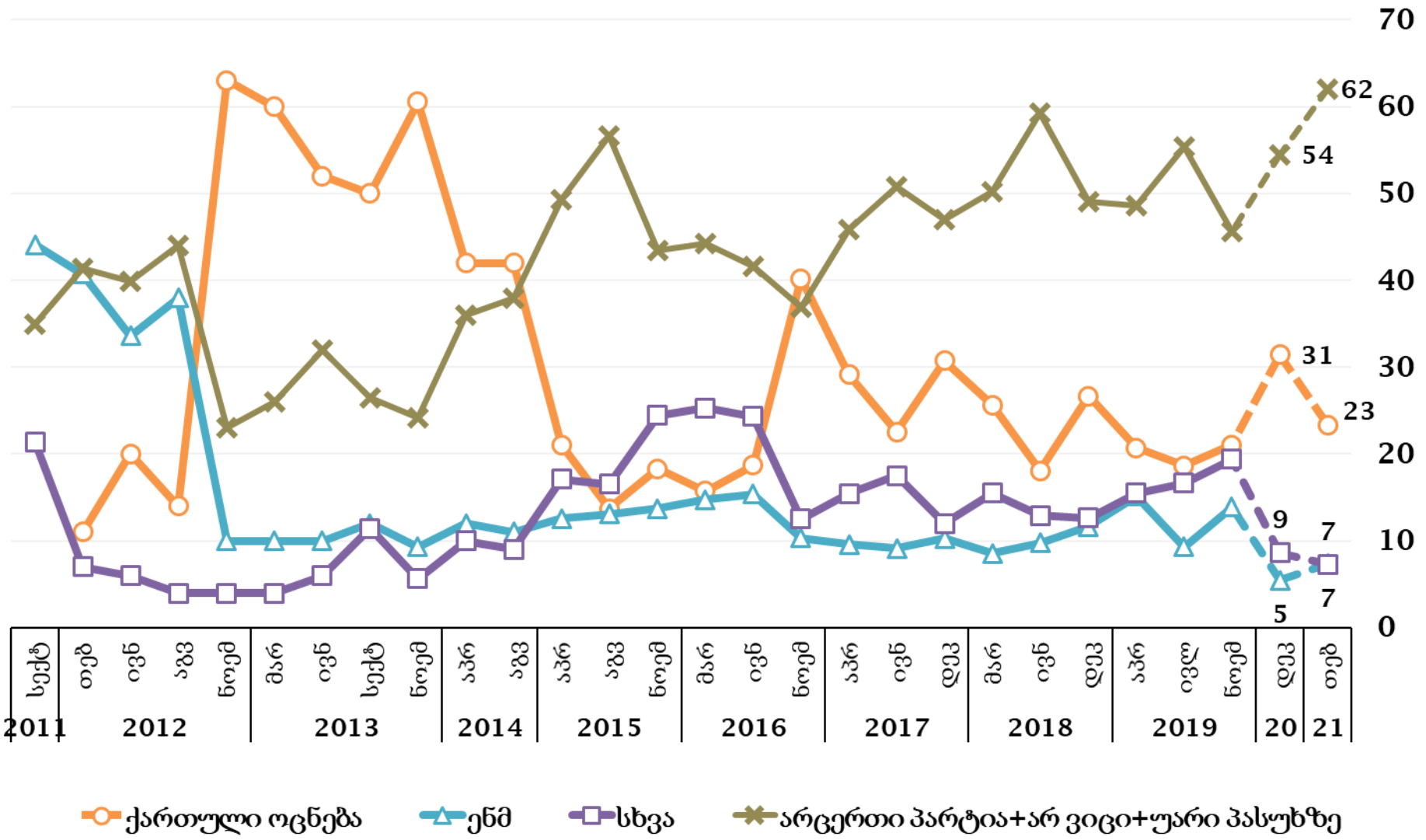
რომელი პარტია დგას თქვენს შეხედულებებთან ყველაზე ახლოს? (q15)



პარტიების მხარდაჭერა

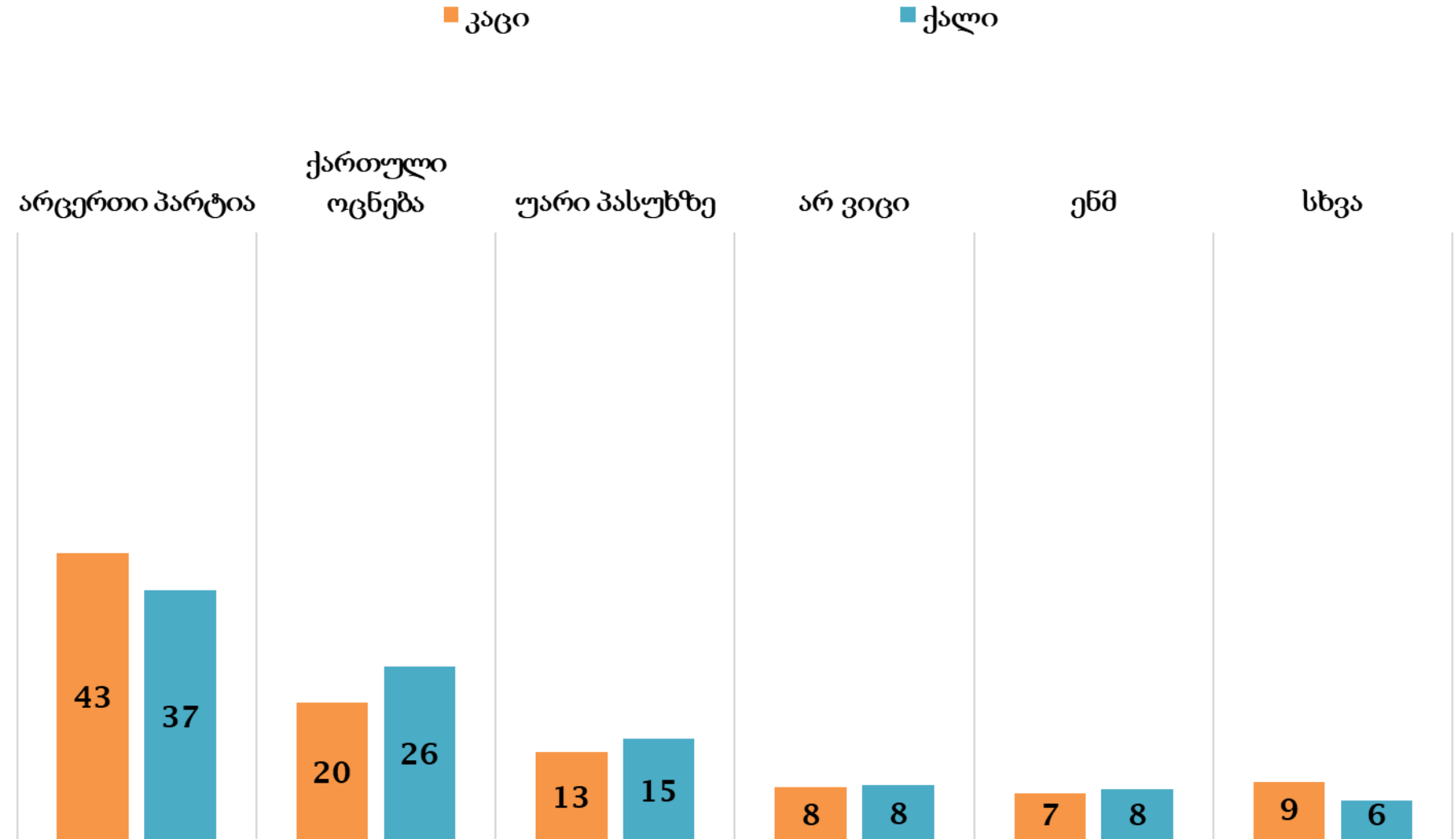
რომელი პარტია დგას თქვენს შეხედულებებთან ყველაზე ახლოს? (q15)

*წვეტილი ხაზი მიუთითებს კვლევის მეთოდის ცვლილებაზე, პირისპირ გამოკითხვიდან სატელეფონო გამოკითხვაზე



პარტიების მხარდაჭერა

რომელი პარტია დგას თქვენს შეხედულებებთან ყველაზე ახლოს? (q15 X სქესის მიხედვით)



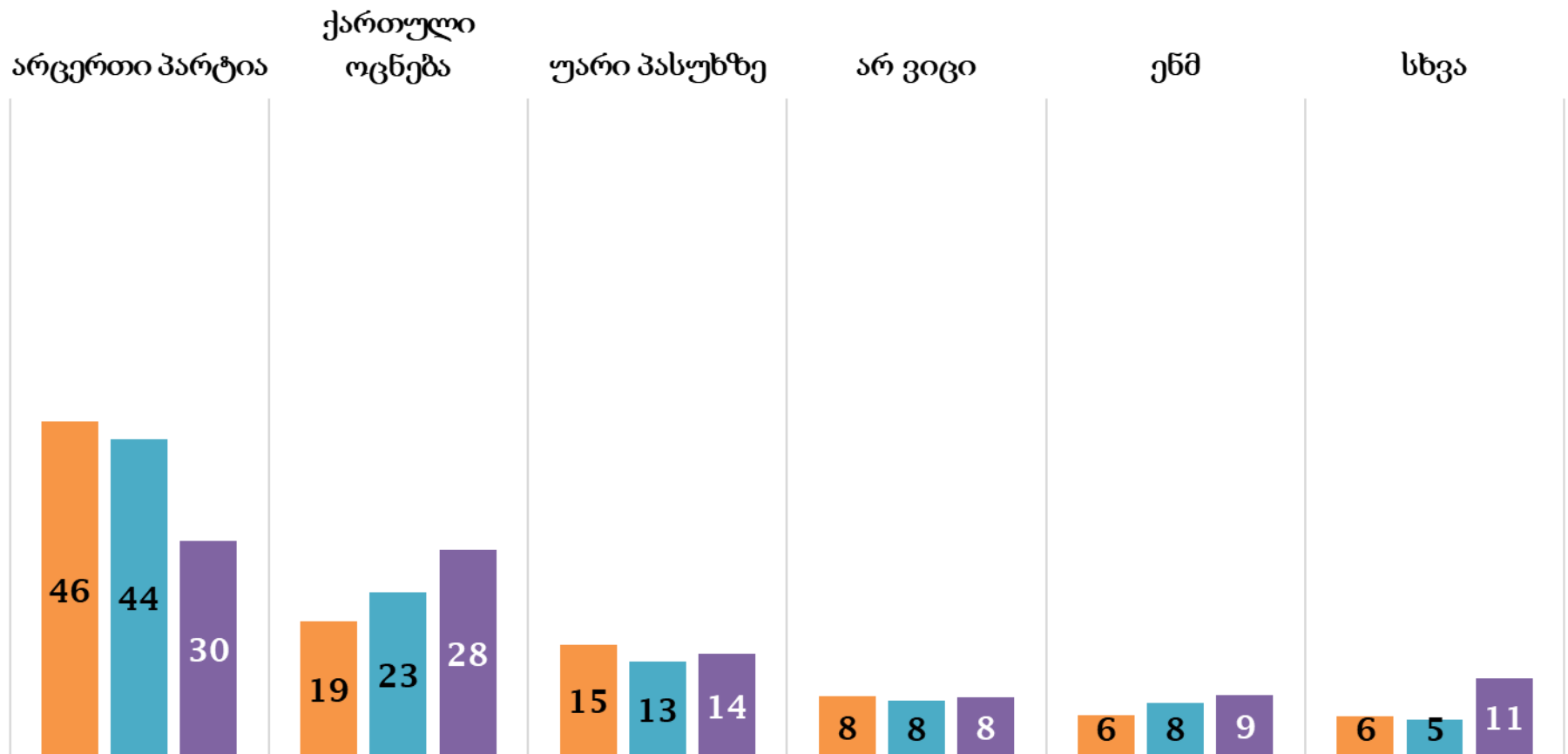
პარტიების მხარდაჭერა

რომელი პარტია დგას თქვენს შეხედულებებთან ყველაზე ახლოს? (q15 X ასაკის მიხედვით)

■ 18-34

■ 35-54

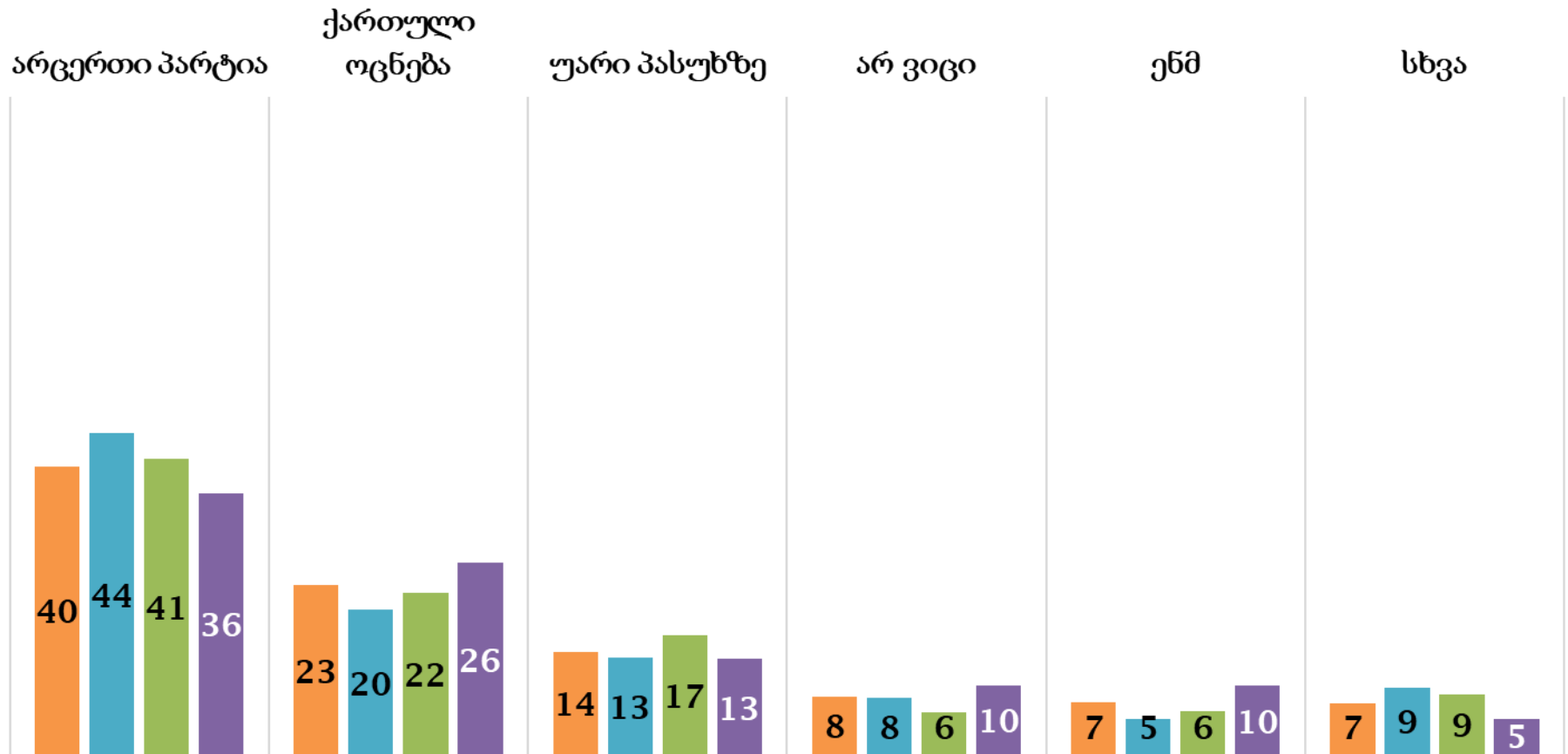
■ 55+



პარტიების მხარდაჭერა

რომელი პარტია დგას თქვენს შეხედულებებთან ყველაზე ახლოს? (q15 X დასახლების მიხედვით)

ეროვნული თბილისი ქალაქი სოფელი



NDI-CRRC კვლევები ხელმისაწვდომია:

→ www.ndi.org/georgia-polls

→ ww.caucasusbarometer.org